

# UŽIVATELSKÁ PŘÍRUČKA PRO INTERNETBANKING PPF banky a.s.

## Část V: Platební příkazy

## Obsah:

1. Úvod .....	4
2. Volby sekundárního menu u Platebních příkazů .....	4
3. Funkčnosti společné všem Platebním příkazům.....	5
3.1. Statusy Platebních příkazů, Dávek, požadavků a žádostí .....	5
3.2. Akce.....	8
3.3. Tisk .....	9
3.4. Historie zpracování .....	10
4. Platební příkazy.....	11
4.1. Tuzemské příkazy.....	12
4.1.1. Zadání Tuzemského příkazu .....	12
4.1.2. Zrušení Tuzemského příkazu .....	15
4.1.3. Zobrazení již zadaných Tuzemských příkazů .....	18
4.2. Tuzemské hromadné příkazy .....	20
4.2.1. Import Tuzemského hromadného příkazu (Dávky) .....	20
4.2.2. Manuální zadání Tuzemského hromadného příkazu .....	23
4.2.2. Zobrazení již zadaných Tuzemských hromadných příkazů.....	27
4.3. Tuzemské trvalé příkazy.....	30
4.3.1. Založení Tuzemského trvalého příkazu.....	31
4.3.2. Změna Tuzemského trvalého příkazu .....	32
4.3.3. Zrušení Tuzemského trvalého příkazu .....	34
4.3.4. Zobrazení požadavků na založení, změnu nebo zrušení Tuzemského trvalého příkazu .	35
4.3.5. Zobrazení již zadaných Tuzemských trvalých příkazů .....	39
4.4. Tuzemské příkazy k inkasu .....	41
4.4.1. Zadání Tuzemského příkazu k inkasu.....	41
4.4.2. Zobrazení již zadaných Tuzemských příkazů k inkasu .....	44
4.5. Souhlasy s tuzemskými inkasy.....	46
4.5.1. Založení Souhlasu s tuzemským inkasem .....	47
4.5.2. Změna Souhlasu s tuzemským inkasem .....	49
4.5.3. Zrušení Souhlasu s tuzemským inkasem .....	50
4.5.4. Zobrazení požadavků na založení, změnu nebo zrušení Souhlasu s tuzemským inkasem .	51
4.5.5. Zobrazení již zadaných Souhlasů s tuzemskými inkasy .....	55
4.6. Vnitrobankovní cizoměnový příkaz.....	57
4.6.1. Zadání Vnitrobankovního cizoměnového příkazu .....	58
4.6.2. Zobrazení již zadaných Vnitrobankovních cizoměnových příkazů.....	61
4.7. Zahraniční příkazy a SEPA příkazy.....	63

4.7.1.	Zadání Zahraničního příkazu nebo SEPA příkazu .....	63
4.7.2.	Zobrazení již zadaných Zahraničních příkazů a SEPA příkazů .....	70
4.8.	Zahraniční hromadné příkazy a SEPA hromadné příkazy .....	72
4.8.1.	Import Zahraničního hromadného příkazu a SEPA hromadného příkazu (Dávky) .....	73
4.8.2.	Zobrazení již zadaných Zahraničních hromadných příkazů a SEPA hromadných příkazů .. .....	75
5.	Šablony Platebních příkazů .....	78
5.1.	Zadání nové šablony Platebního příkazu .....	78
5.2.	Změna šablony Platebního příkazu .....	79
5.3.	Smazání šablony Platebního příkazu .....	80
5.4.	Zobrazení již zadaných šablon Platebních příkazů .....	80

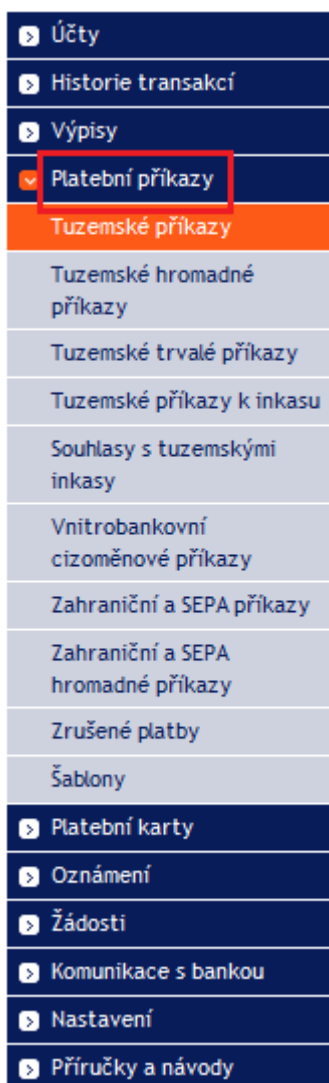
## 1. Úvod

Uživatelská příručka je pro její větší přehlednost rozdělena do několika částí, které tvoří samostatné dokumenty. Tato část popisuje Platební příkazy zadávané prostřednictvím IB. Ostatní informace týkající se IB jsou uvedeny v dalších částech Uživatelské příručky.

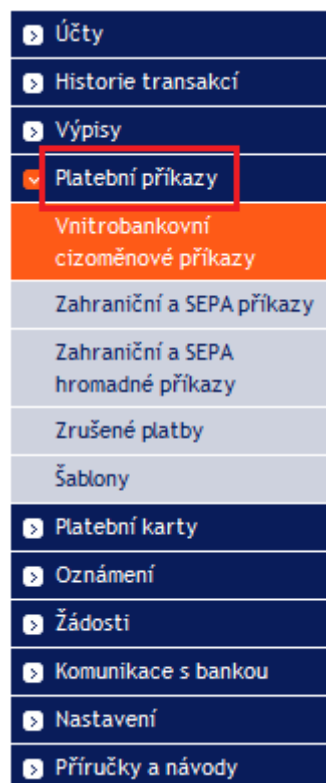
Jsou-li v textu Uživatelské příručky použity pojmy, zkratky nebo slovní spojení začínající velkým písmenem, mají význam stanovený v článku Výklad pojmů VOP a/nebo KOP, případně význam specifikovaný v jednotlivých ustanoveních VOP a/nebo KOP a/nebo této Uživatelské příručky.

## 2. Volby sekundárního menu u Platebních příkazů

Pokud má Uživatel přístup k Platebním účtům Klienta vedeným v CZK a v primárním menu zvolí **Platební příkazy**, v sekundárním menu se mu zobrazí všechny Platební příkazy, které může prostřednictvím IB zadat.



Pokud má ale Uživatel přístup pouze k Platebním účtům Klienta vedeným v cizí měně a v primárním menu zvolí **Platební příkazy**, v sekundárním menu se mu zobrazí pouze ty Platební příkazy, které může prostřednictvím IB zadat k cizoměnovým Platebním účtům.



## 3. Funkčnosti společné všem Platebním příkazům

### 3.1. Statusy Platebních příkazů, Dávek, požadavků a žádostí

IB mění statusy Platebních příkazů, Dávek (hromadných Platebních příkazů importovaných do IB v souboru), požadavků (např. o změnu Tuzemského trvalého příkazu, o zrušení Tuzemského příkazu apod.) a žádostí (např. o změnu předávání výpisů z účtu – viz část III. Uživatelské příručky) dle procesu jejich zpracování tak, abyste měli přehled o jejich aktuálním stavu. Údaj o aktuálním statusu Platebního příkazu, Dávky nebo požadavku najdete v seznamu příslušných Platebních příkazů/Dávek/požadavků (viz bod 4.).

Pokud nad název statusu najedete myší, zobrazí se jeho detailnější popis.

Datum splatnosti	Účet Plátce	Účet Příjemce	Kód banky	Částka	Status	Číslo platby ▲	Akce
15.09.2016	37377	80008	0100	999 999 999,00 CZK	CANCELLED	301.7.1256953.1	 
15.09.2016	37377	80008	6000	999 999 999,00 CZK	CANC CANCELLED. Zrušeno na žádost Klienta.		 
15.09.2016	37377	80008	6000	999 999 999,00 CZK	WAITFUNDS	301.7.1256949.1	  
15.09.2016	37377	80008	0100	999 999 999,00 CZK	BANKCANC	301.7.1256948.1	 

Platební příkazy, Dávky, požadavky a žádosti mohou mít tyto statusy:

Zkratka	Slovní označení	Popis
ACCEPTED	ACCEPTED. Provedeno.	Platební příkaz/Dávka/požadavek byly Bankou zpracovány.
ACCOK	ACCOK. Provedeno.	Platební příkaz/Dávka/požadavek byly Bankou zpracovány. Tento status mají rovněž jednotlivé Platební příkazy na seznamu v Dávce a je shodný se statusem ACCEPTED, který je u Platebního příkazu zobrazen v historii zpracování Dávky.
ARCHIV	ARCHIV. Archivováno.	Platební příkaz/Dávka/požadavek byly archivovány.
AUTHOK	AUTHOK. Autorizováno Bankou.	Platební příkaz/Dávka/požadavek byly autorizovány Bankou.
BAD	BAD. Chybná transakce.	Platební příkaz/Dávka/požadavek jsou chybné a nebudou provedeny.
BANKCANC	BANKCANC. Zrušeno bankou – nebude provedeno.	Platební příkaz/Dávka/požadavek byly Bankou zrušeny a nebudou provedeny.
CANCELLED	CANCELLED. Zrušeno na žádost Klienta.	Platební příkaz/Dávka/požadavek byly zrušeny z dalšího zpracování na požadavek Klienta.
CANCREQ	CANCREQ. Zadána žádost na zrušení.	Klient požaduje zrušit Platební příkaz/Dávku/požadavek a požadavek na zrušení se zpracovává v systémech Banky.
DECODED	DECODED. Dekódováno.	Platební příkaz/Dávka/požadavek byly dekodovány (sejmuta bezpečnostní obálka).
DECRYPTED	DECRYPTED. Dešifrováno.	Platební příkaz/Dávka/požadavek byly dešifrovány.
DISPATCH	DISPATCH. Úspěšně vyřízeno.	Platební příkaz/Dávka/požadavek byly úspěšně vyřízeny.

Zkratka	Slovní označení	Popis
DONE_E	DONE_E. Provedeno částečně.	Všechny Platební příkazy z Dávky byly předány Bance ke zpracování, některé však nebyly zpracovány (pro nedostatek Peněžních prostředků na Platebním účtu, formální chyby apod.).
DUPLREJ	DUPLREJ. Odmítnuto z důvodu stejné identifikace.	Platební příkaz/Dávka/požadavek byly odmítnuty z dalšího zpracování z důvodu stejné identifikace.
EDIT	EDIT. Ručně vytvořeno.	Platební příkaz/Dávka/požadavek byly vytvořeny manuálně.
ERROR	ERROR. Odmítnuto z důvodu formálních chyb – nebude provedeno.	Platební příkaz/Dávka/požadavek byly odmítnuty Bankou z dalšího zpracování z důvodu formálních chyb (např. neplatný formát účtu).
FAILED	FAILED. Nevyříženo – chybná identifikace.	Platební příkaz/Dávka/požadavek nebyly zpracovány z důvodu chybné identifikace.
FORSIG	FORSIG. Čeká na autorizaci.	Platební příkaz/Dávka/požadavek čeká na autorizaci dle autorizačního oprávnění.
HOLD	HOLD. Odeslání pozdrženo.	Odeslání Platebního příkazu/Dávky/požadavku k dalšímu zpracování bylo pozdrženo.
CHANGED	CHANGED. Změněno.	Původní obsah Platebního příkazu/Dávky/požadavku byl změněn.
CHECKOUT	CHECKOUT. Rezervováno pro editaci.	Platební příkaz/Dávka/požadavek jsou právě editovány.
IMPORT	IMPORT. Vytvořeno importem.	Dávka byla do IB importována.
INITIALSIGN	INITIALSIGN. Není dostatečně autorizováno.	Platební příkaz/Dávka/požadavek nejsou dostatečně autorizovány dle Oprávnění.
INSUFF	INSUFF. Odmítnuto z důvodu nedostatečného krytí na účtu - nebude provedeno.	Na provedení Platebního příkazu/Dávky/požadavku nejsou na Platebním účtu dostatečné Peněžní prostředky.
INSUFSIGN	INSUFSIGN. Není dostatečně Autorizováno.	Platební příkaz/Dávka/požadavek nejsou dostatečně autorizovány dle Oprávnění.
NOVALSIGN	NOVALSIGN. Neplatná Autorizace.	Platební příkaz/Dávka/požadavek nejsou autorizovány dle platného Oprávnění.
OK	OK. Platná transakce.	Platební příkaz/Dávka/požadavek jsou v pořádku a budou provedeny.
PARSED	PARSED. Úspěšně načteno do databáze.	Dávka byla úspěšně načtena do databáze.
PARTSIG	PARTSIG. Čeká na dokončení Autorizace.	Platební příkaz/Dávka/požadavek čeká na dokončení autorizace dalším Uživatelem/Uživateli dle Oprávnění.
PARTSIGNED	PARTSIGNED. Čeká na dokončení Autorizace.	Platební příkaz/Dávka/požadavek čeká na dokončení autorizace dalším Uživatelem/Uživateli dle Oprávnění.
PASSED	PASSED. Předáno do Banky.	Platební příkaz/Dávka/požadavek byly přijaty Bankou ke zpracování.

Zkratka	Slovní označení	Popis
PASSED_E	PASSED_E. Předáno do Banky pouze částečně.	Všechny správné Platební příkazy z Dávky byly přijaty Bankou ke zpracování, neplatné (nesprávné) Platební příkazy přijaty nebyly.
READY	READY. Připraveno k odeslání do Banky.	Platební příkaz/Dávka/požadavek jsou připraveny k odeslání do Banky.
REC	REC. Importováno.	Platební příkaz/Dávka/požadavek byly importovány do IB.
REJECT	REJECT. Odmítnuto z důvodu formálních chyb – nebude provedeno.	Dávka byla odmítnuta Bankou z dalšího zpracování z důvodu formálních chyb (např. neplatný formát účtu). Žádný Platební příkaz z Dávky nebude proveden.
REJECTED	REJECTED. Odmítnuto Bankou.	Platební příkaz/Dávka/požadavek byly odmítnuty Bankou z dalšího zpracování a nebudou provedeny.
REQAUTH	REQAUTH. Vyžaduje manuální autorizaci.	Platební příkaz/Dávka/požadavek vyžadují manuální autorizaci Bankou.
REUSE	REUSE. Vytvořeno zkopírováním.	Platební příkaz/Dávka/požadavek byly vytvořeny zkopírováním.
SENT	SENT. Odesláno do Banky.	Platební příkaz/Dávka/požadavek byly odeslány do Banky.
SIGNED	SIGNED. Autorizováno.	Platební příkaz/Dávka/požadavek byly autorizovány dle Oprávnění.
TEMP	TEMP. Dočasná pracovní kopie.	Jedná se o dočasnou pracovní kopii Platebního příkazu/Dávky/požadavku.
TEMPL	TEMPL. Šablona.	Jedná se o šablonu Platebního příkazu/Dávky/požadavku.
UNCHECKED	UNCHECKED. Dosud neprošlo formálními kontrolami.	Platební příkaz/Dávka/požadavek dosud neprošly formálními kontrolami.
VALSIGN	VALSIGN. Ověřeno.	Autorizace Platebního příkazu/Dávky/požadavku je správná a úplná.
VERIF	VERIF. Ověřeno Bankou.	Platební příkaz/Dávka/požadavek byly úspěšně autorizovány dle Oprávnění a předány k dalšímu zpracování.
WAITAUTH	WAITAUTH. Čeká na schválení v Bance.	Platební příkaz/Dávka/požadavek čeká na schválení Bankou.
WAITAUTH_H	WAITAUTH_H. Čeká na schválení v Bance, Peněžní prostředky blokovány.	Platební příkaz/Dávka/požadavek čeká na schválení Bankou, Peněžní prostředky ve výši Platebního příkazu/Dávky/požadavku jsou blokovány na Platebním účtu.
WAITDONE	WAITDONE. Čeká na dokončení zpracování.	Všechny položky hromadného Platebního příkazu (tuzemského i zahraničního) dosud nebyly zpracovány – např. některé čekají na dostatek prostředků na účtu, některé již byly zaúčtovány.
WAITEFFECT	WAITEFFECT. Čeká na datum účinnosti.	Žádost čeká na datum účinnosti, kdy bude zpracována.

Zkratka	Slovní označení	Popis
WAITFUNDS	WAITFUNDS. Čeká na dostatečné krytí na účtu.	Platební příkaz/Dávka/požadavek čeká na doplnění Peněžních prostředků na Platební účet.
WAITMATUR	WAITMATUR. Čeká na Datum splatnosti.	Platební příkaz/Dávka/požadavek čeká na Datum splatnosti.
WAITMATUR_H	WAITMATUR_H. Čeká na Datum splatnosti, Peněžní prostředky blokovány.	Platební příkaz/ Dávka/požadavek čeká na Datum splatnosti, Peněžní prostředky ve výši Platebního příkazu/Dávky/požadavku jsou blokovány na Platebním účtu.




### 3.2. Akce

V přehledech jednotlivých Platebních příkazů naleznete sloupec **Akce** a v něm dvě až čtyři ikonky podle statusu Platebního příkazu.

Pokud nad ikonky najedete myší, zobrazí se jejich funkce detailnější popis.

Datum splatnosti	Účet Plátce	Účet Příjemce	Kód banky	Částka	Status	Číslo platby ▲	Akce
21.09.2016	80008	80008	6000	1 000,00 CZK	WAITMATUR	301.7.1257042.1	   
20.09.2016	80008	80008	6000	1 000,00 CZK	ACCEPTED	301.7.1257041.1	    Kopie
21.09.2016	80008	80008	6000	1 000,00 CZK	CANCREQ	301.7.1257040.1	   
20.09.2016	80008	80008	6000	10 000 000,00 CZK	PARTSIG	301.7.1257038.1	   

Kliknutím na tyto ikonky spustíte následující akce:

Ikonka	Název akce	Popis
	Detail	Zobrazení detailu Platebního příkazu/Dávky/požadavku.
	Změnit	<u>U Tuzemského trvalého příkazu, Souhlasu s tuzemským inkasem a u šablon Platebních příkazů:</u> Změna Tuzemského trvalého příkazu, Souhlasu s tuzemským inkasem nebo šablony Platebního příkazu. IB zobrazí údaje zadaného Tuzemského trvalého příkazu, Souhlasu s tuzemským inkasem nebo šablony Platebního příkazu, které je možné změnit.
	Kopie	<u>U ostatních Platebních příkazů a požadavků s výjimkou importovaného Tuzemského a Zahraničního hromadného příkazu (Dávky):</u> Vytvoření kopie Platebního příkazu. IB vytvoří přesnou kopii vybraného Platebního příkazu a změní původní Datum splatnosti na první možné Datum splatnosti nového Platebního příkazu. V případě této akce není nutné údaje Platebního příkazu zadávat znovu, postačí pouze změnit vybrané položky (např. symboly) a Platební příkaz autorizovat.
	Autorizovat	<u>Autorizace zadaného Platebního příkazu, Dávky nebo požadavku:</u> Tato ikonka se zobrazí pouze v případě, že Platební příkaz/Dávka/požadavek vyžaduje Autorizaci (např. pokud byl Platební příkaz zadán Uživatelem, který nemůže Platební příkazy Autorizovat sám, ale pouze ve dvojici s jiným Uživatelem).



Ikonka	Název akce	Popis
	Zrušit	<p><u>U Tuzemského příkazu:</u></p> <p>Zrušení Tuzemského příkazu, který již byl Bankou přijat ke zpracování, ale je ve statusu WAITFUNDS nebo WAITMATUR.</p> <p><u>U Tuzemského trvalého příkazu a u Souhlasu s tuzemským inkasem:</u></p> <p>Zrušení Tuzemského trvalého příkazu a Souhlasu s tuzemským inkasem ve stavu „Aktivní“.</p>
	Smazat	<p><u>U ostatních Platebních příkazů (včetně Tuzemského příkazu v jiném statusu než WAITFUNDS nebo WAITMATUR, resp. Tuzemského trvalého příkazu a Souhlasu s tuzemským inkasem v jiném statusu než „Aktivní“ a požadavků na založení, změnu nebo zrušení Tuzemského trvalého příkazu a Souhlasu s tuzemským inkasem v jiném statusu než ACCEPTED), Dávek, šablon nebo požadavků:</u></p> <p>Smazání zadaného Platebního příkazu, Dávky, šablony nebo požadavku. Tato ikonka se zobrazí pouze v případě, že Platební příkaz, Dávka nebo požadavek dosud nebyly autorizovány a/nebo předány Bance ke zpracování.</p> <p><u>Šablonu je možné smazat kdykoli.</u></p>

### 3.3. Tisk

Pokud je možné zobrazené údaje vytisknout, je na obrazovce dostupné tlačítko **Tisk**.

**Tuzemské příkazy**

Zadat nový příkaz Filtr Smazat filtr **Tisk**

Po kliknutí na toto tlačítko se otevře samostatné okno s náhledem tisku – pro vytištění vybraných údajů klikněte na tlačítko **Tisk**. Po vytištění okno zavřete křížkem v pravém horním rohu okna.

The screenshot shows a web browser window with the URL <https://ibs.ppfbanka.cz/PPFIBS32/C>. The page displays the PPF logo and a table of payment orders. A button labeled 'Tisk' is highlighted with a red box. The table contains the following data:

Datum splatnosti	Účet Plátce	Účet Příjemce	Kód banky	Částka	Status	Číslo platby
22.09.2015	201311	20168	6000	10 000,00 CZK	CANCELLED	301.7.685113.1
02.09.2015	201025	20102	6000	1 500,00 CZK	ACCEPTED	301.7.684960.1
01.09.2015	200213	19	0100	22 222,00 CZK	ACCEPTED	301.7.684897.1
28.08.2015	200213	19	0100	22 222,00 CZK	ACCEPTED	301.7.684893.1
01.09.2015	200655	10214	0100	4 000 000,00 CZK	CANCELLED	301.7.684891.1
28.08.2015	200655	10214	6000	4 000 000,00 CZK	CANCELLED	301.7.684890.1
01.09.2015	201311	20168	0100	999,99 CZK	CANCELLED	301.7.684885.1
01.09.2015	200655	10214	6000	4 000 000,00 CZK	CANCELLED	301.7.684877.1
01.09.2015	200655	10214	0100	4 000 000,00 CZK	CANCELLED	301.7.684875.1
01.09.2015	200655	10214	0100	4 000 000,00 CZK	CANCELLED	301.7.684874.1

### 3.4. Historie zpracování

V detailu Platebních příkazů a požadavků si můžete zobrazit průběh jejich zpracování prostřednictvím tlačítka **Historie zpracování**.

## Detail Tuzemského příkazu

Účet Plátce:	10005
Měna účtu Plátce:	CZK
Typ účtu Plátce:	Běžný účet
Účet Příjemce:	80013
Kód banky:	6000
Datum zadání:	22.09.2015
Datum splatnosti:	22.09.2015
Částka:	10 000,00 CZK
Variabilní symbol:	123658844
Konstantní symbol:	8
Specifický symbol:	95612223
Informace pro Plátce:	
Zpráva pro Příjemce:	
Expresní příkaz:	NE
Status:	CANCELLED
Číslo platby:	301.7.685113.1

Historie zpracování
Zpět na seznam
Tisk
Kopie

Historie zpracování se zobrazí v samostatném okně. V části **Zadání a Autorizace** naleznete průběh autorizace, v části **Průběh zpracování** naleznete údaje o zpracování včetně přiřazených statusů a případných doplňujících informací.

Tlačítkem **Aktualizovat** můžete zobrazené údaje obnovit, tlačítkem **Zpět** okno uzavřete.

## Historie zpracování

## Zadaní a Autorizace

Datum a čas	Akce	Uživatel
22.09.2015, 09:59:14	Zadání	Bonifác Čtvrteční
22.09.2015, 09:59:19	Autorizace	Bonifác Čtvrteční
22.09.2015, 09:59:47	Autorizace	Pankrác Úterní
22.09.2015, 10:36:55	Zadání ke zrušení	Bonifác Čtvrteční
22.09.2015, 10:37:02	Autorizace zrušení	Bonifác Čtvrteční
22.09.2015, 10:37:51	Autorizace zrušení	Pankrác Úterní

## Průběh zpracování

Datum a čas	Akce	Zadavatel	Detail	Dodatečné informace
22.09.2015, 09:59:19	Nový příkaz	Bonifác Čtvrteční		
22.09.2015, 09:59:19	Změna oprávnění	Bonifác Čtvrteční	Úterní_Čtvrteční_společně bez omezení	
22.09.2015, 09:59:19	Přiložené oprávnění - stále platné	Bonifác Čtvrteční		
22.09.2015, 09:59:47	Přiložené oprávnění - stále platné	Pankrác Úterní		
22.09.2015, 10:00:22	Automatická změna stavu	ZPRACOVÁNÍ	WAITFUNDS WAITFUNDS. Čeká na dostatečné krytí na účtu.	Informace ;
22.09.2015, 10:37:51	Automatická změna stavu	ZPRACOVÁNÍ	CANCREQ CANCREQ. Zadána žádost na zrušení.	Informace ;
22.09.2015, 10:38:51	Automatická změna stavu	ZPRACOVÁNÍ	CANCREQ CANCREQ. Zadána žádost na zrušení.	Informace ;
22.09.2015, 10:40:22	Automatická změna stavu	ZPRACOVÁNÍ	CANCELLED CANCELLED. Zrušeno na žádost Klienta.	Informace ; Informace ;

Zpět

Aktualizovat

## 4. Platební příkazy

Po zadání volby **Platební příkazy** se automaticky zobrazí volba **Tuzemské příkazy** a jejich přehled (pokud máte prostřednictvím IB přístup alespoň k jednomu Platebnímu účtu vedenému v CZK), resp. **Vnitrobankovní cizoměnové příkazy** a jejich přehled (pokud máte prostřednictvím IB přístup pouze k Platebním účtům vedeným v cizí měně). Pro zadání, resp. pro práci s již zadanými Platebními příkazy pokračujte další volbou sekundárního menu podle typu Platebního příkazu:

- Tuzemské příkazy (včetně jejich rušení) – bod [4.1.](#),
- Tuzemské hromadné příkazy – bod [4.2.](#),
- Tuzemské trvalé příkazy (včetně jejich změn a rušení) – bod [4.3.](#),
- Tuzemské příkazy k inkasu – bod [4.4.](#),
- Souhlasy s tuzemskými inkasy – bod [4.5.](#),
- Vnitrobankovní cizoměnové příkazy – bod [4.6.](#),
- Zahraniční příkazy a SEPA příkazy – bod [4.7.](#),
- Zahraniční hromadné příkazy a hromadné SEPA příkazy – bod [4.8.](#)

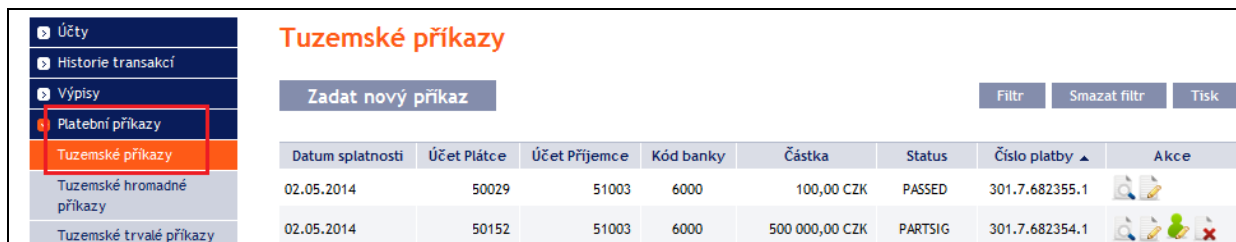
Podmínky pro zadávání a zpracování jednotlivých Platebních příkazů jsou uvedeny ve VOP.

**Tuzemský příkaz k inkasu lze do IB zadat nejvýše 30 kalendářních dnů před požadovaným Datem splatnosti, ostatní Platební příkazy lze do IB zadat až 1 kalendářní rok před požadovaným Datem splatnosti.**

Pro jednotlivé Platební příkazy si rovněž můžete vytvořit šablony (s výjimkou hromadných Platebních příkazů – tuzemských i zahraničních, Tuzemských trvalých příkazů a Souhlasů s tuzemským inkasem) – postup a detaily týkající se šablon Platebních příkazů jsou uvedeny v bodě [5](#).

### 4.1. Tuzemské příkazy

Pro zobrazení nebo zadání Tuzemského příkazu klikněte na volby **Platební příkazy** a **Tuzemské příkazy**.



Nový Tuzemský příkaz zadáte tlačítkem **Zadat nový příkaz** (viz bod [4.1.1.](#)), dosud neprovedený Tuzemský příkaz můžete zrušit (viz bod [4.1.2.](#)), zobrazení již zadaných Tuzemských příkazů si můžete upravit prostřednictvím tlačítka **Filtr** (viz bod [4.1.3.](#)).

#### 4.1.1. Zadání Tuzemského příkazu

Tuzemský příkaz zadejte kliknutím na tlačítko **Zadat nový příkaz**.



Zobrazí se formulář pro zadání Tuzemského příkazu.

**!!! POZOR !!!**

V Tuzemském příkazu lze zadat pouze znaky, které jsou povolené v systému [CERTIS](#):

a b c d e f g h i j k l m n o p q r s t u v w x y z á ä ç đ é ě í ĺ ň ó ô õ ř ř š ť ů ú ů ý ž  
 A B C D E F G H I J K L M N O P Q R S T U V W X Y Z Á Ä Ç Ď É Ě Í Ľ Ň Ó Ô Õ Ŕ Ř Š Ť Ú ů Ů Ý Ž  
 0 1 2 3 4 5 6 7 8 9  
 / - ? : ( ) , ' + ! " # \$ % & \* ; < = > @ [ \ ] ^ ` { | } ~ \$

mezera

**Pokud budou v Tuzemském příkaze zadány jiné znaky, Tuzemský příkaz nebude možné autorizovat.**

Jednotlivá pole zadejte následovně – **pole označená v IB červenou hvězdičkou jsou povinná**:

Pole	Popis
Šablona	Pokud chcete pro zadání nového Tuzemského příkazu využít existující šablonu, vyberte ji ze seznamu. Pokud pro Tuzemské příkazy žádná šablona není vytvořena, seznam není dostupný.
Účet Plátce	Vyberte číslo svého účtu (účet Plátce), ze kterého má být Tuzemský příkaz proveden.
Účet Příjemce	Zadejte číslo účtu Příjemce: <ul style="list-style-type: none"> <li>• první pole slouží pro zadání předčíslí účtu (jedenáctá až šestnáctá pozice čísla účtu počítáno zprava) a může zůstat prázdné,</li> <li>• <b>druhé pole slouží pro zadání čísla účtu</b> (první až desátá pozice čísla účtu počítáno zprava) a <b>je povinné</b>.</li> </ul>

Pole	Popis
Kód banky	Zadejte kód banky Příjemce nebo jej vyberte ze seznamu.
Částka	Zadejte částku Tuzemského příkazu (automaticky je dosazena měna CZK).
Datum splatnosti	Automaticky se dosadí první možné Datum splatnosti, tento údaj lze změnit.
Expresní příkaz	<p>Zde můžete označit, zda požadujete tento Tuzemský příkaz zaslat jako expresní. Podmínky pro provádění expresních Tuzemských příkazů jsou uvedeny ve VOP:</p> <ul style="list-style-type: none"> <li>pro zpracování expresního Tuzemského příkazu zadaného do 11:30 není nutné podnikat žádné další kroky;</li> <li><b><u>pro zpracování expresního Tuzemského příkazu zadaného v době mezi 11:30 a 15:00 kontaktujte svého bankovního poradce – jejich zpracování podléhá schválení Bankou; jestliže bankovního poradce nekontaktujete, bude takový expresní Tuzemský příkaz bez náhrady zrušen; na tuto povinnost systém upozorní hláškou v samostatném okně</u></b> (viz níže).</li> </ul>
Variabilní symbol	Zde můžete zadat variabilní symbol.
Konstantní symbol	Zde můžete zadat konstantní symbol. Zadaný konstantní symbol je validován proti seznamu povolených konstantních symbolů.
Specifický symbol	Zde můžete zadat specifický symbol.
Informace pro Plátce	Zde si můžete zadat popis Tuzemského příkazu pro svoji potřebu – údaje z tohoto pole se Příjemci nepřenaší.
Zpráva pro Příjemce	Zde můžete zadat popis pro potřebu Příjemce – zobrazí se i ve výpisu Plátce.
Název šablony	Pokud chcete zadávaný Tuzemský příkaz uložit jako šablonu, protože jej budete využívat častěji (např. úhrada telefonních účtů, kdy se částka za každé zúčtovací období mění a nelze ji tak zadat jako trvalý příkaz), zadejte zde název šablony, pod kterým bude tento Tuzemský příkaz uložen do seznamu šablon.

Pokud chcete buď všechny zadané údaje vymazat (pokud zadáváte nový Tuzemský příkaz) nebo vrátit do původního stavu (pokud využíváte šablonu), můžete kliknout na tlačítko **Výchozí**.

Pokud chcete zadaný Tuzemský příkaz uložit jako šablonu, klikněte na tlačítko **Uložit šablonu – jako šablona se uloží všechny zadané údaje včetně částky, symbolů atd., pokud jsou tato pole vyplněna**. Proto před uložením šablony doporučujeme vyplnit pouze ty údaje, které budou vždy stejné (zejména účet Plátce, účet Příjemce, kód banky Příjemce atd.) a název šablony, který je v tomto případě povinný a bez něj se šablona neuloží, poté šablonu uložit a teprve následně doplnit ostatní údaje, které se budou měnit (Datum splatnosti, částka, symboly atd.).

Po zadání všech požadovaných údajů pokračujte k autorizaci Tuzemského příkazu tlačítkem **Pokračovat**.

## Tuzemské příkazy

Šablona: Nemáte žádnou šablonu

Účet Plátce: 1234567890 - TESTOVACÍ KLIENT S.R.O. - CZK \*

Účet Příjemce: 1505 \*

Kód banky: 6000 \*

Částka: 659875.56 CZK \*

Datum splatnosti: 02.05.2014 28 \*      Expresní příkaz:

Variabilní symbol: 566554      Konstantní symbol:

Specifický symbol: 5565542

Informace pro Plátce:

Zpráva pro Příjemce: FAKTURA 123/2014

Název šablony:

\* Povinné pole

Výchozí    Pokračovat    Uložit šablonu

**Pokud zadáváte expresní Tuzemský příkaz v době mezi 11:30 a 15:00, kontaktujte svého bankovního poradce – zpracování takového příkazu podléhá schválení Bankou. Jestliže bankovního poradce nekontaktujete, bude expresní Tuzemský příkaz bez náhrady zrušen. Na tuto povinnost systém upozorní hláškou v samostatném okně.**

**Upozornění**

Pro zpracování Platebního příkazu je vyžadován souhlas Banky. Prosím kontaktujte svého bankovního poradce nejpozději do 15:00, jinak bude Platební příkaz Bankou bez náhrady zrušen a nebude proveden.

OK

Autorizaci proveďte dle nastavených Oprávnění – postup je uveden v části I. Uživatelské příručky.

Tuzemský příkaz můžete rovněž zadat formou zkopírování již existujícího Tuzemského příkazu (s jakýmkoli statusem – i zrušeného). V tomto případě klikněte na ikonku **Kopie** u vybraného Tuzemského příkazu.

Datum splatnosti	Účet Plátce	Účet Příjemce	Kód banky	Částka	Status	Číslo platby ▲	Akce
02.05.2014	50029	51003	6000	100,00 CZK	PASSED	301.7.682355.1	


IB zobrazí přesnou kopii vybraného Tuzemského příkazu s výjimkou **Data splatnosti**, které automaticky změní na první možné Datum splatnosti. Po úpravě/zadání všech požadovaných údajů pokračujte k autorizaci Tuzemského příkazu tlačítkem **Pokračovat**. Autorizaci proveďte dle nastavených Oprávnění – postup je uveden v části I. Uživatelské příručky.

## Tuzemské příkazy


Šablona: Nemáte žádnou šablonu

Účet Plátce: 1234567890 - TESTOVACÍ KLIENT S.R.O. - CZK \*

Účet Příjemce:  1505 \*

Kód banky: 6000  \*

Částka: 659875.56 CZK \*

Datum splatnosti: 02.05.2014  28 \*      Expresní příkaz:

Variabilní symbol: 566554      Konstantní symbol:

Specifický symbol: 5565542

Informace pro Plátce:

Zpráva pro Příjemce: FAKTURA 123/2014

Název šablony:

\* Povinné pole

Výchozí **Pokračovat** Uložit šablonu

### 4.1.2. Zrušení Tuzemského příkazu

V IB je možné zrušit Tuzemský příkaz se statusem **WAITFUNDS – Čeká na dostatečné krytí na účtu** nebo **WAITMATUR – Čeká na den splatnosti** (jiné typy Platebních příkazů a Tuzemský příkaz s jiným statusem rušit nelze).

Pokud je možné Tuzemský příkaz zrušit, je v řádku u daného Tuzemského příkazu zobrazena ikonka s červeným křížkem.

## Tuzemské příkazy

Zadat nový příkaz

Filtr

Smazat filtr

Tisk

Datum splatnosti	Účet Plátce	Účet Příjemce	Kód banky	Částka	Status	Číslo platby ▲	Akce
12.05.2014	50125	51003	6000	65 875,56 CZK	WAITMATUR	301.7.682358.1	
02.05.2014	50125	51003	6000	659 875,56 CZK	WAITFUNDS	301.7.682357.1	
02.05.2014	50125	51003	6000	659 875,56 CZK	WAITFUNDS	301.7.682356.1	

Po kliknutí na tuto ikonku se zrekapitulují údaje rušeného Tuzemského příkazu. Zrušení Tuzemského příkazu je nutné autorizovat dle nastavených Oprávnění – postup je uveden v části I. Uživatelské příručky.

## Rušení Tuzemského příkazu

Účet Plátce:	20102
Účet Příjemce:	15051
Kód banky:	6000
Datum zadání:	01.05.2014
Datum splatnosti:	02.05.2014
Částka:	659 875,56 CZK
Variabilní symbol:	566554
Konstantní symbol:	
Specifický symbol:	5565542
Informace pro Plátce:	
Zpráva pro Příjemce:	FAKTURA 123/2014
Expresní příkaz:	NE
Status:	WAITFUNDS
Číslo platby:	301.7.682357.1
SMS kód:	<input type="text"/>
	<input type="button" value="Vygenerovat SMS kód"/>

Zpět

Autorizovat

Požadavek na zrušení Tuzemského příkazu se zobrazí ve volbě **Zrušené platby**. Pokud dle nastavených Oprávnění musí zrušení příkazu autorizovat další Uživatel, je daný požadavek zbarven do oranžova a je u něj zobrazena ikonka **Autorizovat** – autorizaci je nutné dokončit standardním způsobem (postup je uveden v části I. Uživatelské příručky).



- Účty
- Historie transakcí
- Výpisy
- Platební příkazy**
- Tuzemské příkazy
- Tuzemské hromadné příkazy
- Tuzemské trvalé příkazy
- Tuzemské příkazy k inkasu
- Souhlasy s tuzemskými inkasy
- Vnitrobankovní cizoměnové příkazy
- Zahraníční příkazy
- Zahraníční hromadné příkazy
- Zrušené platby

### Zrušené platby

Datum žádosti o zrušení ▲	Datum splatnosti	Účet Plátce	Účet Příjemce	Kód banky	Částka	Status	Akce
02.05.2014	02.05.2014	50125	51003	6000	659 875,56 CZK	PARTSIG	
14.04.2014	17.04.2014	50029	51003	6000	100,00 CZK	ACCOK	

Po dokončení autorizace se status Tuzemského příkazu v seznamu Tuzemských příkazů změní na **CANCREQ – Zadána žádost na zrušení** a řádek změní barvu na oranžovou.

### Tuzemské příkazy

Zadat nový příkaz
Filtr
Smazat filtr
Tisk

Datum splatnosti	Účet Plátce	Účet Příjemce	Kód banky	Částka	Status	Číslo platby ▲	Akce
12.05.2014	50125	51003	6000	65 875,56 CZK	WAITMATUR	301.7.682358.1	
02.05.2014	50125	51003	6000	659 875,56 CZK	CANCREQ	301.7.682357.1	

Pokud je požadavek na zrušení Tuzemského příkazu Bankou přijat a zpracován (tj. Tuzemský příkaz je zrušen):

- v seznamu Tuzemských příkazů se status Tuzemského příkazu změní na **CANCELLED – Zrušeno na žádost Klienta** a řádek změní barvu zpět na černou,

### Tuzemské příkazy

Zadat nový příkaz
Filtr
Smazat filtr
Tisk

Datum splatnosti	Účet Plátce	Účet Příjemce	Kód banky	Částka	Status	Číslo platby ▲	Akce
12.05.2014	50125	51003	6000	65 875,56 CZK	WAITMATUR	301.7.682358.1	
02.05.2014	50125	51003	6000	659 875,56 CZK	CANCELLED	301.7.682357.1	

- v seznamu rušených Platebních příkazů se status požadavku na zrušení změní na **ACCOK – Provedeno**.

### Zrušené platby

Datum žádosti o zrušení ▲	Datum splatnosti	Účet Plátce	Účet Příjemce	Kód banky	Částka	Status	Akce
02.05.2014	02.05.2014	50125	51003	6000	659 875,56 CZK	ACCOK	
14.04.2014	17.04.2014	50029	51003	6000	100,00 CZK	ACCOK	

Za určitých okolností může dojít i k odmítnutí požadavku na zrušení Tuzemského příkazu se statusem **WAITFUNDS – Čeká na dostatečné krytí na účtu**. Jedná se o situaci, kdy v době před odesláním požadavku na zrušení dojde ke změně statusu Tuzemského příkazu na **ACCEPTED – Provedeno**

(např. při rušení Tuzemského příkazu se statusem **WAITFUNDS – Čeká na dostatečné krytí na účtu** v době, kdy je v systémech Banky zpracováván požadavek na zrušení Tuzemského příkazu, přijdou na účet platby a Disponibilní zůstatek na účtu je tak dostatečný pro provedení Tuzemského příkazu). Tuzemský příkaz je pak Bankou standardně zpracován a požadavek na zrušení je odmítnut.

### 4.1.3. Zobrazení již zadaných Tuzemských příkazů

Zadané Tuzemské příkazy se zobrazí automaticky po kliknutí na volbu **Tuzemské příkazy**. Pokud požadujete zobrazit Tuzemské příkazy podle vybraných kritérií, klikněte na tlačítko **Filtr** v pravém horním rohu obrazovky.

Po kliknutí na toto tlačítko se zobrazí pole pro zadání požadovaných kritérií pro zobrazení zadaných Tuzemských příkazů.

K zobrazení Tuzemských příkazů musí být vyplněny, resp. vybrány alespoň údaje v poli **Účet Plátce** (automaticky je přednastavena volba **Všechny účty**) a v poli **Status** (automaticky je přednastavena volba **Není vybráno**):

Pole	Popis
Účet Plátce	Lze ponechat všechny účty nebo vybrat jeden z účtů v roll-boxu.
Datum od – do	Zde si můžete zadat období, pro které požadujete zobrazit zadané Tuzemské příkazy.
Částka od – do	Zde můžete zadat minimální částku Tuzemských příkazů (vyplňte pouze pole <b>Částka od</b> ), maximální částku Tuzemských příkazů (vyplňte pouze pole <b>do</b> ) nebo rozpětí, ve kterém se mají Tuzemské příkazy pohybovat (vyplňte obě pole).
Účet Příjemce	Lze zadat číslo účtu konkrétního Příjemce, na který byly Tuzemské příkazy zaslány.
Kód banky	Lze zadat kód banky Příjemce (Příjemců), do které byly Tuzemské příkazy zaslány.
Status	Lze vybrat požadovaný status Tuzemských příkazů (viz bod <a href="#">3.1.</a> ).
Variabilní symbol Specifický symbol	Zde lze zadat symboly Tuzemských příkazů.

V případě zadání chybných dat můžete vymazat všechny dosud zadané údaje tlačítkem **Výchozí** nebo se můžete tlačítkem **Zpět** vrátit na úvodní obrazovku **Tuzemské příkazy**. Po zadání požadovaných kritérií klikněte na tlačítko **Zobrazit**.

### Filter

Účet Plátce:

Datum od:  do:

Částka od:  do:

Účet Příjemce:  Kód banky:

Status:

Variabilní symbol:  Specifický symbol:

Systém nejdříve zrekapituluje zadaná kritéria pro filtr s výjimkou kritéria **Všechny účty** v poli **Číslo účtu plátce** a kritéria **Není vybráno** v poli **Status**. Výběr těchto kritérií systém neuvádí. Poté zobrazí všechny Tuzemské příkazy, které odpovídají zadaným kritériím. **Takto vybrané Tuzemské příkazy se zobrazují po dobu přihlášení Uživatele, pokud nejsou výběrová kritéria změněna nebo smazána.**

Zadaná kritéria lze změnit kliknutím na tlačítko **Filter** v horní části obrazovky. Kliknutím na tlačítko **Smazat filtr** se zobrazí opět seznam všech zadaných Tuzemských příkazů. Zobrazené údaje lze rovněž vytisknout tlačítkem **Tisk** (viz bod [3.3.](#)). Kliknutím na ikonku **Detail** si zobrazíte detaily vybraného Tuzemského příkazu.

### Tuzemské příkazy

Zadat nový příkaz

Částka od:

Částka do:

Datum splatnosti	Účet Plátce	Účet Příjemce	Kód banky	Částka	Status	Číslo platby ▲	Akce
02.05.2014	50029	51003	6000	100,00 CZK	WAITMATUR	301.7.682355.1	
17.04.2014	50029	51003	6000	100,00 CZK	CANCELLED	301.7.682235.1	
13.02.2014	50152	51003	6000	5 000,00 CZK	ACCEPTED	301.7.681885.1	

Tlačítkem **Zpět na seznam** se můžete vrátit na úvodní obrazovku **Tuzemské příkazy**. Průběh zpracování si zobrazíte tlačítkem **Historie zpracování** (viz bod [3.4.](#)). Zobrazené údaje lze vytisknout tlačítkem **Tisk** (viz bod [3.3.](#)). Tlačítkem **Kopie** můžete vytvořit kopii vybraného Tuzemského příkazu a zadat tak nový Tuzemský příkaz (viz bod [4.1.1.](#)).

## Detail Tuzemského příkazu

Účet Plátce:	10005
Měna účtu Plátce:	CZK
Typ účtu Plátce:	Běžný účet
Účet Příjemce:	80013
Kód banky:	6000
Datum zadání:	22.09.2015
Datum splatnosti:	22.09.2015
Částka:	10 000,00 CZK
Variabilní symbol:	123658844
Konstantní symbol:	8
Specifický symbol:	95612223
Informace pro Plátce:	
Zpráva pro Příjemce:	
Expresní příkaz:	NE
Status:	WAITFUNDS
Číslo platby:	301.7.685113.1

Zpět na seznam
Historie zpracování
Tisk
Kopie

## 4.2. Tuzemské hromadné příkazy

Pro zobrazení nebo zadání Tuzemského hromadného příkazu klikněte na volby **Platební příkazy** a **Tuzemské hromadné příkazy**.

- Účty
- Historie transakcí
- Výpisy
- Platební příkazy
- Tuzemské příkazy
- Tuzemské hromadné příkazy
- Tuzemské trvalé příkazy

### Tuzemské hromadné příkazy

Import
Zadat nový příkaz
Filtr
Smazat filtr
Tisk

Datum a čas zadání Datum splatnosti	Účet Plátce	Popis	Zadavatel	Počet plateb	Celková částka	Status	Akce
15.04.2014	50026	Bonifác Čtvrteční		12	36 704,00 CZK	ACCEPTED	
15.04.2014							

Nový Tuzemský hromadný příkaz můžete importovat formou Dávky přes tlačítko **Import** (viz bod [4.2.1.](#)) nebo zadat manuálně tlačítkem **Zadat nový příkaz** (viz bod [4.2.2.](#)), zobrazení již zadaných Tuzemských hromadných příkazů si můžete upravit prostřednictvím tlačítka **Filtr** (viz bod [4.2.3.](#)).

### 4.2.1. Import Tuzemského hromadného příkazu (Dávky)

IB umožňuje Tuzemský hromadný příkaz importovat v souborech (tzv. Dávce). Možnosti formátů těchto souborů jsou uvedeny ve Formátech souborů (viz část I. Uživatelské příručky).

**Jednotlivé položky v jedné Dávce mohou mít různá Data splatnosti a mohou být provedeny z různých účtů připojených do IB. Pokud jsou v Dávce položky s Datem splatnosti v minulosti nebo bez Data splatnosti, bude automaticky doplněno první možné Datum splatnosti v souladu s VOP.**

Import Dávky provedte tlačítkem **Import**.

## Tuzemské hromadné příkazy

Import

Zadat nový příkaz

Filtr

Smazat filtr

Tisk

Zobrazí se formulář pro import Tuzemského hromadného příkazu.

**!!! POZOR !!!**

V importovaném souboru lze zadat pouze znaky, které jsou povolené v systému **CERTIS**:

a b c d e f g h i j k l m n o p q r s t u v w x y z á ä ç ð é ê ë ì í ľ ñ ó ô õ ř ř š ť ú û ü ý ž

A B C D E F G H I J K L M N O P Q R S T U V W X Y Z Á Ä Ç Ð É Ê Ë Ì Í Ľ Ñ Ó Ô Õ Ř Ř Š Ť Ú Û Ü Ý Ž

0 1 2 3 4 5 6 7 8 9

/ - ? : ( ) . , ' + ! " # \$ % & \* ; < = > @ [ \ ] ^ ` { | } ~ \$

mezera

**Pokud budou v importovaném souboru zadány jiné znaky, jednotlivé položky z Dávky mohou být po nahrání do IB nebo po předání do ČNB odmítnuty z důvodu formálních chyb, resp. Import Dávky nebude možné autorizovat.**

Jednotlivá pole zadejte následovně – kromě pole *Popis* jsou všechna ostatní **pole povinná**:

Pole	Popis
Účet Plátce	Je zde přednastavena volba <b>Číslo účtu Plátce z importovaného souboru – číslo účtu Plátce musí být vyplněno v Dávce u každé položky</b> .
Formát souboru	Vyberte formát souboru.
Expresní příkaz	Zde můžete vybrat, zda požadujete Tuzemský hromadný příkaz zaslat jako expresní. Podmínky pro provádění expresních Platebních příkazů jsou uvedeny ve VOP: <ul style="list-style-type: none"> <li>pro zpracování expresního Tuzemského hromadného příkazu zadaného do 11:30 není nutné podnikat žádné další kroky;</li> <li><b><u>pro zpracování expresního Tuzemského hromadného příkazu zadaného v době mezi 11:30 a 15:00 kontaktujte svého bankovního poradce – jejich zpracování podléhá schválení Bankou; jestliže bankovního poradce nekontaktujete, bude takový expresní Tuzemský hromadný příkaz bez náhrady zrušen; na tuto povinnost systém upozorní při autorizaci hláškou v samostatném okně</u></b> (viz níže).</li> </ul>
Umístění souboru	Soubor vyberte přes tlačítko <b>Procházet</b> .
Popis	Zde můžete zadat popis Tuzemského hromadného příkazu pro snazší orientaci.

Pokud chcete všechny zadané údaje vymazat, můžete kliknout na tlačítko **Výchozí**.

Import Dávky do IB je nutné autorizovat – zobrazí se buď tlačítko pro vygenerování SMS kódu nebo pro zadání OTP kódu. Poté můžete importovat Dávku kliknutím na tlačítko **Import**.

## Import Tuzemského hromadného příkazu

Účet Plátce:  \*

Formát souboru:  \*

Expresní příkaz:

Umístění souboru:  gem\_T\_160511.txt

Popis:

SMS kód:

Po úspěšném importu Dávky se v seznamu všech Tuzemských hromadných příkazů zobrazí informace o úspěšném nahrání souboru do systému ve statusu **REC**. Systém zároveň automaticky rozdělí importovaný soubor na několik samostatných Tuzemských hromadných příkazů dle Data splatnosti jednotlivých položek a zároveň dle čísla účtu Plátce (v níže uvedeném příkladu byla importována Dávka s položkami se dvěma různými Daty splatnosti ze tří různých účtů Plátce, ve výsledku tak byl jeden importovaný soubor rozdělen na pět samostatných Tuzemských hromadných příkazů).

## Tuzemské hromadné příkazy

Soubor byl úspěšně nahrán do systému a je ve stavu "REC".

Datum a čas zadání Datum splatnosti	Účet Plátce	Popis	Zadavatel	Počet plateb	Celková částka	Status	Akce
01.05.2014	50026	faktury - duben 2014	Bonifác Čtvrteční		0,00 CZK	REC	
01.05.2014	50026	faktury - duben 2014	Bonifác Čtvrteční		0,00 CZK	REC	
01.05.2014	50026	faktury - duben 2014	Bonifác Čtvrteční		0,00 CZK	REC	
01.05.2014	50152	faktury - duben 2014	Bonifác Čtvrteční		0,00 CZK	REC	
01.05.2014	40003	faktury - duben 2014	Bonifác Čtvrteční		0,00 CZK	REC	

Pro autorizaci Tuzemského hromadného příkazu je nutné kliknout znovu na volbu **Tuzemské hromadné příkazy**. Dojde k aktualizaci údajů v přehledu zadaných Tuzemských hromadných příkazů. Samostatné Tuzemské hromadné příkazy je nutné jednotlivě autorizovat – ve sloupci **Akce** klikněte na ikonku **Autorizovat**.

Zobrazí se detaily Tuzemského hromadného příkazu – zde je nutné Tuzemský hromadný příkaz autorizovat – postup je uveden v části I. Uživatelské příručky.

**Pokud zadáváte expresní Tuzemský hromadný příkaz v době mezi 11:30 a 15:00, kontaktujte svého bankovního poradce – zpracování takového příkazu podléhá schválení Bankou. Jestliže bankovního poradce nekontaktujete, bude expresní Tuzemský hromadný příkaz bez náhrady zrušen. Na tuto povinnost systém upozorní hláškou v samostatném okně.**

**Upozornění**

Pro zpracování Platebního příkazu je vyžadován souhlas Banky. Prosím kontaktujte svého bankovního poradce nejpozději do 15:00, jinak bude Platební příkaz Bankou bez náhrady zrušen a nebude proveden.

OK

#### 4.2.2. Manuální zadání Tuzemského hromadného příkazu

Tuzemský hromadný příkaz lze zadat i manuálně. Tato možnost je vhodná pro zadání malého množství položek v rámci jednoho Tuzemského hromadného příkazu a podmínkou je:

- stejný Účet Plátce a zároveň
- stejné Datum splatnosti a zároveň
- stejná priorita jednotlivých položek (standardní/expresní).

Pro manuální zadání Tuzemského hromadného příkazu klikněte na tlačítko **Zadat nový příkaz**.

Zobrazí se formulář pro manuální zadání Tuzemského hromadného příkazu.

**!!! POZOR !!!**

V Tuzemském hromadném příkazu lze zadat pouze znaky, které jsou povolené v systému **CERTIS**:

a b c d e f g h i j k l m n o p q r s t u v w x y z á ä ç đ é ě í ľ ň ó ô õ ř ř š ť ú ů ý ž

A B C D E F G H I J K L M N O P Q R S T U V W X Y Z Á Ä Ç Ď É Ě Í Ľ Ň Ó Ô Õ Ř Ř Š Ť Ú Ů Ý Ž

0 1 2 3 4 5 6 7 8 9

/ - ? : ( ) . , ' + ! " # \$ % & \* ; < = > @ [ \ ] ^ ` { | } ~ \$

mezera

**Pokud budou v Tuzemském hromadném příkaze zadány jiné znaky, Tuzemský hromadný příkaz nebude možné autorizovat.**

Jednotlivá pole zadejte následovně – **pole označená v IB červenou hvězdičkou jsou povinná:**

Pole	Popis
<b>Údaje společné pro všechny položky</b>	
Účet Plátce	Vyberte číslo svého účtu (účet Plátce), ze kterého má být Tuzemský hromadný příkaz proveden.
Datum splatnosti	Automaticky se dosadí první možné Datum splatnosti, tento údaj lze změnit.
Popis	Zde můžete zadat popis Tuzemského hromadného příkazu pro snazší orientaci.
Expresní příkaz	Zde můžete označit, zda požadujete Tuzemský platební příkaz provést jako expresní. Podmínky pro provádění expresních plateb jsou uvedeny ve VOP: <ul style="list-style-type: none"> <li>pro zpracování expresního Tuzemského hromadného příkazu zadaného do 11:30 není nutné podnikat žádné další kroky;</li> <li><b><u>pro zpracování expresního Tuzemského hromadného příkazu zadaného v době mezi 11:30 a 15:00 kontaktujte svého bankovního poradce – jejich zpracování podléhá schválení Bankou; jestliže bankovního poradce nekontaktujete, bude takový expresní Tuzemský hromadný příkaz bez náhrady zrušen; na tuto povinnost systém upozorní hláškou v samostatném okně</u></b> (viz níže).</li> </ul>
<b>Údaje pro jednotlivé položky</b>	
Účet Příjemce	Zadejte číslo účtu Příjemce: <ul style="list-style-type: none"> <li>první pole slouží pro zadání předčíslí účtu (jedenáctá až šestnáctá pozice čísla účtu počítáno zprava) a může zůstat prázdné,</li> <li><b><u>druhé pole slouží pro zadání čísla účtu</u></b> (první až desátá pozice čísla účtu počítáno zprava) a <b><u>je povinné</u></b>.</li> </ul>
Kód banky	Zadejte kód banky Příjemce nebo jej vyberte ze seznamu.
Částka v CZK	Zadejte částku (automaticky je dosazena měna CZK).
Název Příjemce	Zde můžete zadat název Příjemce.
Variabilní symbol	Zde můžete zadat variabilní symbol.
Konstantní symbol	Zde můžete zadat konstantní symbol. Zadaný konstantní symbol je validován proti seznamu povolených konstantních symbolů.
Specifický symbol	Zde můžete zadat specifický symbol.
Zpráva pro Příjemce	Zde můžete zadat popis pro potřebu Příjemce – zobrazí se i ve výpisu Plátce.
Informace pro Plátce	Zde si můžete zadat popis pro svoji potřebu – údaje z tohoto pole se Příjemci nepřenášejí.

Nadbytečný formulář pro jednotlivou položku můžete zrušit křížkem v pravém horním rohu formuláře (prázdný formulář však nemá vliv na správné zpracování Tuzemského hromadného příkazu), další formuláře můžete přidat tlačítkem **Přidat příkaz** v dolní části obrazovky. Po zadání všech požadovaných položek klikněte na tlačítko **Pokračovat**.



## Tuzemský hromadný příkaz

<b>Účet Plátce:</b> 1234567890 - TESTOVACÍ KLIENT S.R.O. - CZK		<b>Datum splatnosti:</b> 02.05.2014 <span style="color: red;">* 28</span>	
<b>Popis:</b> ZÁLOHY - KVĚTEN 2014		<input type="checkbox"/> <b>Expresní příkaz</b>	

<b>Účet Příjemce:</b> 1505	<b>Kód banky:</b> 6000	<b>Částka v CZK:</b> 15465.00	✘
<b>Název Příjemce:</b> _____	<b>Variabilní symbol:</b> 54565	<b>Konstantní symbol:</b> 8	<b>Specifický symbol:</b> _____
<b>Zpráva pro Příjemce:</b> ZÁLOHA KVĚTEN 2014	<b>Informace pro Plátce:</b> _____		

<b>Účet Příjemce:</b> 20097	<b>Kód banky:</b> 6000	<b>Částka v CZK:</b> 54231	✘
<b>Název Příjemce:</b> _____	<b>Variabilní symbol:</b> 76889	<b>Konstantní symbol:</b> 8	<b>Specifický symbol:</b> _____
<b>Zpráva pro Příjemce:</b> ZÁLOHA KVĚTEN 2014	<b>Informace pro Plátce:</b> _____		

<b>Účet Příjemce:</b> _____	<b>Kód banky:</b> _____	<b>Částka v CZK:</b> _____	✘
<b>Název Příjemce:</b> _____	<b>Variabilní symbol:</b> _____	<b>Konstantní symbol:</b> _____	<b>Specifický symbol:</b> _____
<b>Zpráva pro Příjemce:</b> _____	<b>Informace pro Plátce:</b> _____		

\* Povinné pole

**Pokud zadáváte expresní Tuzemský hromadný příkaz v době mezi 11:30 a 15:00, kontaktujte svého bankovního poradce – zpracování takového příkazu podléhá schválení Bankou. Jestliže bankovního poradce nekontaktujete, bude expresní Tuzemský hromadný příkaz bez náhrady zrušen. Na tuto povinnost systém upozorní hláškou v samostatném okně.**

**Upozornění**

Pro zpracování Platebního příkazu je vyžadován souhlas Banky. Prosím kontaktujte svého bankovního poradce nejpozději do 15:00, jinak bude Platební příkaz Bankou bez náhrady zrušen a nebude proveden.

Poté se provede sumarizace zadaných položek Tuzemského hromadného příkazu a zobrazí se pole nutné pro jeho autorizaci. Autorizaci proveďte dle nastavených Oprávnění – postup je uveden v části I. Uživatelské příručky.

## Tuzemský hromadný příkaz

Účet Plátce: 1234567890 - TESTOVACÍ KLIENT S.R.O. - CZK *		Datum splatnosti: 02.05.2014 * 28	
Popis: ZÁLOHY - KVĚTEN 2014		<input type="checkbox"/> Expresní příkaz	

Účet Příjemce: 1505 *	Kód banky: 6000 *	Částka v CZK: 15465.00 *	
Název Příjemce:	Variabilní symbol: 54565	Konstantní symbol: 8	Specifický symbol:
Zpráva pro Příjemce: ZÁLOHA KVĚTEN 2014	Informace pro Plátce:		

Účet Příjemce: 20097 *	Kód banky: 6000 *	Částka v CZK: 54231 *	
Název Příjemce:	Variabilní symbol: 76889	Konstantní symbol: 8	Specifický symbol:
Zpráva pro Příjemce: ZÁLOHA KVĚTEN 2014	Informace pro Plátce:		

Počet plateb:	2
Celková částka:	69 696,00 CZK
SMS kód:	<input type="text"/> <input type="button" value="Vygenerovat SMS kód"/>

\* Povinné pole

Manuálně zadaný Tuzemský hromadný příkaz lze (na rozdíl od importovaného) rovněž zadat formou zkopírování jiného – již existujícího manuálně zadaného Tuzemského hromadného příkazu (s jakýmkoli statusem – i neprovedeného). V tomto případě klikněte na ikonku **Kopie** u vybraného Tuzemského hromadného příkazu (u importovaných Tuzemských hromadných příkazů se tato ikonka nezobrazuje).

## Tuzemské hromadné příkazy

<input type="button" value="Import"/>	<input type="button" value="Zadat nový příkaz"/>	<input type="button" value="Filtr"/>	<input type="button" value="Smazat filtr"/>	<input type="button" value="Tisk"/>			
Datum a čas zadání Datum splatnosti	Účet Plátce	Popis	Zadavatel	Počet plateb	Celková částka	Status	Akce
01.05.2014 02.05.2014	50026	ZÁLOHY - KVĚTEN 2014	Bonifác Čtvrteční	2	69 696,00 CZK	WAITMATUR	

IB zobrazí přesnou kopii vybraného Tuzemského hromadného příkazu s výjimkou Data splatnosti, které se automaticky změní na první možné Datum splatnosti. Po úpravě/zadání všech požadovaných údajů pokračujte k autorizaci Tuzemského hromadného příkazu tlačítkem **Pokračovat**. Autorizaci proveďte dle nastavených Oprávnění – postup je uveden v části I. Uživatelské příručky.

## Tuzemský hromadný příkaz

<b>Účet Plátce:</b> 1234567890 - TESTOVACÍ KLIENT S.R.O. - CZK		<b>Datum splatnosti:</b> 02.05.2014	
<b>Popis:</b> ZÁLOHY - KVĚTEN 2014		<input type="checkbox"/> Expresní příkaz	
<b>Účet Příjemce:</b> 1505	<b>Kód banky:</b> 6000	<b>Částka v CZK:</b> 15465.00	✘
<b>Název Příjemce:</b> _____	<b>Variabilní symbol:</b> 54565	<b>Konstantní symbol:</b> 8	<b>Specifický symbol:</b> _____
<b>Zpráva pro Příjemce:</b> ZÁLOHA KVĚTEN 2014	<b>Informace pro Plátce:</b> _____		
<b>Účet Příjemce:</b> 20097	<b>Kód banky:</b> 6000	<b>Částka v CZK:</b> 54231	✘
<b>Název Příjemce:</b> _____	<b>Variabilní symbol:</b> 76889	<b>Konstantní symbol:</b> 8	<b>Specifický symbol:</b> _____
<b>Zpráva pro Příjemce:</b> ZÁLOHA KVĚTEN 2014	<b>Informace pro Plátce:</b> _____		

\* Povinné pole

### 4.2.2. Zobrazení již zadaných Tuzemských hromadných příkazů

Zadané Tuzemské hromadné příkazy se zobrazí automaticky po kliknutí na volbu **Tuzemské hromadné příkazy**. Pokud požadujete zobrazit Tuzemské hromadné příkazy podle vybraných kritérií, klikněte na tlačítko **Filtr** v pravém horním rohu obrazovky.

<ul style="list-style-type: none"> <li>Účty</li> <li>Historie transakcí</li> <li>Výpisy</li> <li>Platební příkazy</li> <li>Tuzemské příkazy           <ul style="list-style-type: none"> <li>Tuzemské hromadné příkazy</li> </ul> </li> </ul>	<h3>Tuzemské hromadné příkazy</h3> <p>Import   Zadat nový příkaz   <b>Filtr</b>   Smazat filtr   Tisk</p> <table border="1"> <thead> <tr> <th>Datum a čas zadání Datum splatnosti</th> <th>Účet Plátce</th> <th>Popis</th> <th>Zadavatel</th> <th>Počet plateb</th> <th>Celková částka</th> <th>Status</th> <th>Akce</th> </tr> </thead> <tbody> <tr> <td>20.09.2014 22.09.2014</td> <td>50026</td> <td></td> <td>Bonifác Čtvrteční</td> <td>2</td> <td>18 567,00 CZK</td> <td>WAITMATUR</td> <td></td> </tr> </tbody> </table>	Datum a čas zadání Datum splatnosti	Účet Plátce	Popis	Zadavatel	Počet plateb	Celková částka	Status	Akce	20.09.2014 22.09.2014	50026		Bonifác Čtvrteční	2	18 567,00 CZK	WAITMATUR	
Datum a čas zadání Datum splatnosti	Účet Plátce	Popis	Zadavatel	Počet plateb	Celková částka	Status	Akce										
20.09.2014 22.09.2014	50026		Bonifác Čtvrteční	2	18 567,00 CZK	WAITMATUR											

Po kliknutí na toto tlačítko se zobrazí pole pro zadání požadovaných kritérií pro zobrazení zadaných Tuzemských hromadných příkazů.

K zobrazení Tuzemských hromadných příkazů musí být vyplněny, resp. vybrány alespoň údaje v poli **Účet Plátce** (automaticky je přednastavena volba **Všechny účty**) a v poli **Status** (automaticky je přednastavena volba **Není vybráno**):

Pole	Popis
Účet Plátce	Lze ponechat všechny účty nebo vybrat jeden z účtů v roll-boxu.
Datum od – do	Zde si můžete zadat období, pro které požadujete zobrazit zadané Tuzemské hromadné příkazy.

Pole	Popis
Částka od – do	Zde můžete zadat minimální částku Tuzemských hromadných příkazů (vyplňte pouze pole <b>Částka od</b> ), maximální částku Tuzemských hromadných příkazů (vyplňte pouze pole <b>do</b> ) nebo rozpětí, ve kterém se mají Tuzemské hromadné příkazy pohybovat (vyplňte obě pole).
Status	Lze vybrat požadovaný status Tuzemských hromadných příkazů (viz bod 3.1.).
Číslo hromadného příkazu	Lze zadat identifikační číslo, které bylo Tuzemskému hromadnému příkazu přiděleno po jeho zadání do IB.

V případě zadání chybných dat můžete vymazat všechny dosud zadané údaje tlačítkem **Výchozí** nebo se můžete tlačítkem **Zpět** vrátit na úvodní obrazovku **Tuzemské hromadné příkazy**. Po zadání požadovaných kritérií klikněte na tlačítko **Zobrazit**.

**Filtr**

Účet Plátce:

Datum od:  do:

Částka od:  do:

Status:

Číslo hromadného příkazu:

Systém nejdříve zrekapituluje zadaná kritéria pro filtr s výjimkou kritéria **Všechny účty** v poli **Účet Plátce** a kritéria **Není vybráno** v poli **Status** (výběr těchto kritérií systém neuvádí). Poté zobrazí všechny Tuzemské hromadné příkazy, které odpovídají zadaným kritériím. **Takto vybrané Tuzemské hromadné příkazy se zobrazují po dobu přihlášení Uživatele, pokud nejsou výběrová kritéria změněna nebo smazána.**

Zadaná kritéria lze změnit kliknutím na tlačítko **Filtr** v horní části obrazovky. Kliknutím na tlačítko **Smazat filtr** se zobrazí opět seznam všech zadaných Tuzemských hromadných příkazů. Zobrazené údaje lze rovněž vytisknout tlačítkem **Tisk** (viz bod 3.3.). Kliknutím na ikonku **Detail** si zobrazíte detaily vybraného Tuzemského hromadného příkazu.

**Tuzemské hromadné příkazy**



Datum od:

Datum do:

Datum a čas zadání Datum splatnosti	Účet Plátce	Popis	Zadavatel	Počet plateb	Celková částka	Status	Akce
28.08.2015 01.09.2015	50026		Bonifác Čtvrteční	2	16 052,00 CZK	ACCEPTED	
28.08.2015 28.08.2015	50026		Bonifác Čtvrteční	2	16 052,00 CZK	ACCEPTED	



V detailu Tuzemského hromadného příkazu je seznam všech položek Tuzemského hromadného příkazu a je zde rovněž uvedeno, jakým způsobem byl zadán – manuálně nebo importem.

### Seznam plateb Tuzemského hromadného příkazu

Datum splatnosti	Účet Plátce	Účet Příjemce	Kód banky	Částka	Číslo Platebního příkazu	Typ příkazu	Status	Akce
01.09.2015	50026	40004	0100	7 531,00 CZK	684903	Manuální	ACCOK	
01.09.2015	50026	51003	0100	8 521,00 CZK	684903	Manuální	ACCOK	

Zpět Historie zpracování Autorizovat Tisk

### Seznam plateb Tuzemského hromadného příkazu

Datum splatnosti	Účet Plátce	Účet Příjemce	Kód banky	Částka	Číslo Platebního příkazu	Typ příkazu	Status	Akce
08.09.2015	50026	50045	6000	6 346,00 CZK	685008	Importovaný	ACCOK	
08.09.2015	50026	80013	6000	6 346,00 CZK	685008	Importovaný	ACCOK	

Zpět Historie zpracování Autorizovat Tisk

Tlačítkem **Zpět** na seznamu položek Tuzemského hromadného příkazu se můžete vrátit na úvodní obrazovku **Tuzemské hromadné příkazy**. Průběh zpracování si zobrazíte tlačítkem **Historie zpracování** (viz bod [3.4.](#)). Tlačítko **Autorizovat** můžete použít pro autorizaci Platebního příkazu druhým Uživatelem (viz část I. Uživatelské příručky) – pouze v případě, že má Platební příkaz status PARTSIG nebo FORSIG. Zobrazené údaje lze vytisknout tlačítkem **Tisk** (viz bod [3.3.](#)). Kliknutím na ikonku **Detail** si zobrazíte detaily jednotlivých položek z vybraného Tuzemského hromadného příkazu.

Datum splatnosti	Účet Plátce	Účet Příjemce	Kód banky	Částka	Číslo Platebního příkazu	Typ příkazu	Status	Akce
08.09.2015	50026	50045	6000	6 346,00 CZK	685008	Importovaný	ACCOK	

Tlačítkem **Zpět** se můžete vrátit na úvodní seznam položek Tuzemského hromadného příkazu. Průběh zpracování si zobrazíte tlačítkem **Historie zpracování** (viz bod [3.4.](#)). Zobrazené údaje lze vytisknout tlačítkem **Tisk** (viz bod [3.3.](#)).

## Detail platby

Název účtu Plátce:	BÚ TESTOVACÍ KLIENT S.R.O.
Účet Plátce:	50026
Měna účtu Plátce:	CZK
Typ účtu Plátce:	Běžný účet
Účet příjemce:	50045
Kód banky Příjemce:	6000
Název Příjemce:	
Datum splatnosti:	08.09.2015
Datum zadání:	08.09.2015
Částka:	6 346,00 CZK
Variabilní symbol:	3080000099
Konstantní symbol:	0000000008
Specifický symbol:	1380000000
Informace pro Plátce:	
Zpráva pro Příjemce:	
Expresní příkaz:	standardní
Status:	ACCOK
Číslo platby:	302.7.685008.4

Zpět
Historie zpracování
Tisk

### 4.3. Tuzemské trvalé příkazy

Pro zobrazení, zadání, změnu nebo zrušení Tuzemského trvalého příkazu klikněte na volby **Platební příkazy** a **Tuzemské trvalé příkazy**.

- Účty
- Historie transakcí
- Výpisy
- Platební příkazy
- Tuzemské příkazy
- Tuzemské hromadné příkazy
- Tuzemské trvalé příkazy
- Tuzemské příkazy k inkasu

### Tuzemské trvalé příkazy

Zadat nový příkaz
Filtr
Smazat filtr
Seznam požadavků
Tisk

Příští platba	Účet Plátce	Účet Příjemce	Kód banky	Částka	Popis	Frekvence	Status	Akce
05.05.2014	51003	50037	6000	2 500,00 CZK	převod - pokladna	Denně	Aktivní	
05.05.2014	51003	80008	6000	15 000,00 CZK	převod - karty	Týdně	Aktivní	
05.05.2014	51003	50026	6000	1 032,56 CZK	PRE - elektřina	Měsíčně	Aktivní	

K dispozici máte následující možnosti:

- založení nového Tuzemského trvalého příkazu provedete tlačítkem **Zadat nový příkaz** (viz bod [4.3.1.](#)),
- změnu Tuzemského trvalého příkazu provedete přes ikonu **Změnit** (viz bod [4.3.2.](#)),
- zrušení Tuzemského trvalého příkazu provedete přes ikonu **Zrušit** (v případě požadavku na okamžité zrušení – viz bod [4.3.3.](#)) nebo přes ikonu **Změnit** (v případě požadavku na zrušení s pozdější účinností – viz bod [4.3.2.](#)),
- zobrazení požadavků na založení nového Tuzemského trvalého příkazu (včetně požadavků čekajících na autorizaci dalším Uživatelem) si můžete zobrazit prostřednictvím tlačítka **Seznam požadavků** (viz bod [4.3.4.a](#)),

- požadavky na změnu nebo zrušení Tuzemského trvalého příkazu (včetně požadavků čekajících na autorizaci dalším Uživatelem) si zobrazíte přes ikonku **Detail** (viz bod [4.3.4.b](#)),
- zobrazení již zadaných Tuzemských trvalých příkazů si můžete upravit prostřednictvím tlačítka **Filtr**, jejich detail a historii jeho změn si zobrazíte přes ikonku **Detail** (viz bod [4.3.5](#)).

### 4.3.1. Založení Tuzemského trvalého příkazu

Tuzemský trvalý příkaz založíte kliknutím na tlačítko **Zadat nový příkaz**.

**Tuzemské trvalé příkazy**

Zadat nový příkaz

Filtr

Smazat filtr

Seznam požadavků

Tisk

Zobrazí se formulář pro zadání detailů Tuzemského trvalého příkazu.

**!!! POZOR !!!**

**V Tuzemském trvalém příkazu lze zadat pouze znaky, které jsou povolené v systému [CERTIS](#):**

**a b c d e f g h i j k l m n o p q r s t u v w x y z á ä ç ď é ě í ľ ň ó ô õ ř ř š ť ú ů ü ý ž**

**A B C D E F G H I J K L M N O P Q R S T U V W X Y Z Á Ä Ç Ď É Ě Í Ľ Ň Ó Ô Õ Ř Ř Š Ť Ú Ů Ü Ý Ž**

**0 1 2 3 4 5 6 7 8 9**

**/ - ? : ( ) . , ' + ! " # \$ % & \* ; < = > @ [ \ ] ^ ` { | } ~ \$**

**mezera**

**Pokud budou v Tuzemském trvalém příkaze zadány jiné znaky, Tuzemský trvalý příkaz nebude možné autorizovat.**

Jednotlivá pole zadejte následovně – **pole označená v IB červenou hvězdičkou jsou povinná:**

Pole	Popis
Popis	Zde můžete zadat popis pro snazší orientaci – Příjemci se tento údaj nezobrazí.
Účet Plátce	Vyberte číslo svého účtu (účet Plátce), ze kterého má být prováděna platba Tuzemského trvalého příkazu.
Účet Příjemce	Zadejte číslo účtu Příjemce: <ul style="list-style-type: none"> <li>první pole slouží pro zadání předčíslí účtu (jedenáctá až šestnáctá pozice čísla účtu počítáno zprava) a může zůstat prázdné,</li> <li><b>druhé pole slouží pro zadání čísla účtu</b> (první až desátá pozice čísla účtu počítáno zprava) a <b>je povinné</b>,</li> <li><b>třetí pole slouží pro zadání kódu banky Příjemce</b> (lze jej vybrat ze seznamu) a <b>je povinné</b>.</li> </ul>
Částka	Zadejte částku Tuzemského trvalého příkazu (automaticky je dosazena měna CZK).
Frekvence	Vyberte ze seznamu požadovanou frekvenci plateb Tuzemského trvalého příkazu.
Datum první platby	Zadejte datum, kdy má být provedena první platba z Tuzemského trvalého příkazu. Jako datum první platby lze zadat nejdříve následující Pracovní den po zadání Tuzemského trvalého příkazu. <b>Od tohoto data se zároveň budou odvíjet další platby dle zadané frekvence.</b>
Datum ukončení	Zde můžete zadat datum ukončení Tuzemského trvalého příkazu, pokud jej již znáte. Toto datum by mělo být alespoň o jeden den vyšší než je požadované datum provedení poslední platby z Tuzemského trvalého příkazu.

Pole	Popis
Variabilní symbol	Zde můžete zadat variabilní symbol.
Konstantní symbol	Zde můžete zadat konstantní symbol. Zadaný konstantní symbol je validován proti seznamu povolených konstantních symbolů.
Specifický symbol	Zde můžete zadat specifický symbol.
Informace pro Plátce	Zde si můžete zadat popis pro svoji potřebu – údaje z tohoto pole se Příjemci nepřenáší.
Zpráva pro Příjemce	Zde můžete zadat popis pro potřebu Příjemce – zobrazí se i ve výpisu Plátce.

Pokud chcete všechny zadané údaje vymazat, můžete kliknout na tlačítko **Výchozí**.

Po zadání všech požadovaných údajů pokračujte k autorizaci Tuzemského trvalého příkazu tlačítkem **Pokračovat**.

### Tuzemský trvalý příkaz

Popis:

Účet Plátce:

Účet Příjemce:

Částka:  CZK \*      Frekvence:

Datum první platby:  28 \*      Datum ukončení:  28 \*

Variabilní symbol:       Konstantní symbol:

Specifický symbol:

Informace pro Plátce:

Zpráva pro Příjemce:

\* Povinné pole

Výchozí
Pokračovat

Autorizaci proveďte dle nastavených Oprávnění – postup je uveden v části I. Uživatelské příručky.

Po úspěšné autorizaci je do Banky zaslán požadavek na založení Tuzemského trvalého příkazu (požadavek je zobrazen pod tlačítkem **Seznam požadavků** – viz bod [4.3.4.a](#)). **Pokud musí založení Tuzemského trvalého příkazu autorizovat dva a více Uživatelů, musí požadavek autorizovat pod tímto tlačítkem.**

Po založení v systémech Banky se Tuzemský trvalý příkaz zobrazí v úvodním přehledu (viz úvod bodu [4.3.](#) a bod [4.3.5.](#)) – k tomuto zobrazení dojde s určitou časovou prodlevou.

### 4.3.2. Změna Tuzemského trvalého příkazu

**!!! POZOR !!!**



**Změna Tuzemského trvalého příkazu je vždy účinná od následujícího Pracovního dne.**

Změnu Tuzemského trvalého příkazu proveďte přes ikonu **Změnit** v řádku u příslušného Tuzemského trvalého příkazu.



## Tuzemské trvalé příkazy

[Zadat nový příkaz](#)
[Filtr](#)
[Smazat filtr](#)
[Seznam požadavků](#)
[Tisk](#)

Příští platba	Účet Plátce	Účet Příjemce	Kód banky	Částka	Popis	Frekvence	Status	Akce
09.11.2015	50002	50010	6000	550,00 CZK	plyn 2	Čtvrtletně	Aktivní	 





Zobrazí se detaily zadaného Tuzemského trvalého příkazu. Kromě účtu Plátce a frekvence lze změnit všechny detaily Tuzemského trvalého příkazu:

Pole	Popis
Popis	Zde můžete zadat/změnit popis Tuzemského trvalého příkazu.
Účet Příjemce	Zde můžete změnit číslo účtu Příjemce: <ul style="list-style-type: none"> <li>• první pole slouží pro zadání předčíslí účtu (jedenáctá až šestnáctá pozice čísla účtu počítáno zprava) a může zůstat prázdné,</li> <li>• <b>druhé pole slouží pro zadání čísla účtu</b> (první až desátá pozice čísla účtu počítáno zprava) a <b>je povinné</b>,</li> <li>• <b>třetí pole slouží pro zadání kódu banky Příjemce</b> (lze jej vybrat ze seznamu) a <b>je povinné</b>.</li> </ul>
Částka	Zde můžete změnit částku Tuzemského trvalého příkazu.
Datum příští platby	Zde se zobrazí datum příští platby Tuzemského trvalého příkazu – tento údaj nelze změnit.
Datum účinnosti změny	Zde se automaticky doplní datum následujícího Pracovního dne – tento údaj nelze změnit.
Datum ukončení	Zde můžete zadat datum ukončení Tuzemského trvalého příkazu, pokud jej již znáte. Toto datum by mělo být alespoň o jeden Pracovní den vyšší než je požadované datum provedení poslední platby z Tuzemského trvalého příkazu.
Variabilní symbol	Zde můžete zadat/změnit variabilní symbol.
Konstantní symbol	Zde můžete zadat/změnit konstantní symbol. Zadaný konstantní symbol je validován proti seznamu povolených konstantních symbolů.
Specifický symbol	Zde můžete zadat/změnit specifický symbol.
Informace pro Plátce	Zde si můžete zadat/změnit popis pro svoji potřebu – údaje z tohoto pole se Příjemci nepřenesou.
Zpráva pro Příjemce	Zde můžete zadat/změnit popis pro potřebu Příjemce – zobrazí se i ve výpisu Plátce.

**Pokud požadujete jinou změnu – např. změnit účet Plátce, frekvenci, posunout datum příští platby (tj. vynechat platbu z Tuzemského trvalého příkazu) apod., je nutné stávající Tuzemský trvalý příkaz zrušit a založit nový s novými údaji (v tomto případě se vraťte tlačítkem Zpět).**

Po zadání všech požadovaných údajů pokračujte k autorizaci Tuzemského trvalého příkazu tlačítkem **Pokračovat**.

## Změna Tuzemského trvalého příkazu

Účet Plátce:	50002		
Datum první platby:	07.11.2014		
Frekvence:	Čtvrtletně		
Popis:	plyn 2		
Účet Příjemce:	<input type="text" value="50010"/>	<input type="text" value="6000"/>	
Částka:	<input type="text" value="1550.00"/>	CZK	
Datum příští platby:	<input type="text" value="09.11.2015"/>		28
Datum ukončení:	<input type="text"/>		28
Datum účinnosti změny:	<input type="text" value="23.09.2015"/>		28
Variabilní symbol:	<input type="text" value="5622315876"/>	Konstantní symbol:	<input type="text"/>
Specifický symbol:	<input type="text"/>		
Informace pro Plátce:	<input type="text"/>		
Zpráva pro Příjemce:	<input type="text"/>		

\* Povinné pole

Autorizaci proveďte dle nastavených Oprávnění – postup je uveden v části I. Uživatelské příručky.

Po úspěšné autorizaci je do Banky zaslán požadavek na změnu Tuzemského trvalého příkazu (požadavek je zobrazen pod ikonkou **Detail** a následně pod tlačítkem **Historie změn** – viz bod [4.3.4.b](#)). **Pokud musí změnu Tuzemského trvalého příkazu autorizovat dva a více Uživatelů, musí požadavek autorizovat pod touto volbou.**

**Na Tuzemský trvalý příkaz může být zadána vždy pouze jedna změna čekající na zpracování,** proto se po úspěšné autorizaci změní status Tuzemského trvalého příkazu na **Dočasně uzamčen pro změny** a nejsou dostupné ikonky **Změnit** a **Zrušit**. Tento status bude zobrazen až do doby nastavení zadané změny v systémech Banky. Poté se změní status Tuzemského trvalého příkazu zpět na **Aktivní**, aktualizují se detaily Tuzemského trvalého příkazu a je možné zadat další změnu.

## Tuzemské trvalé příkazy

<input type="button" value="Zadat nový příkaz"/>		<input type="button" value="Filtr"/>	<input type="button" value="Smazat filtr"/>	<input type="button" value="Seznam požadavků"/>	<input type="button" value="Tisk"/>			
Příští platba	Účet Plátce	Účet Příjemce	Kód banky	Částka	Popis	Frekvence	Status	Akce
09.11.2015	50002	50010	6000	550,00 CZK	plyn 2	Čtvrtletně	<b>Dočasně uzamčen pro změny</b>	

### 4.3.3. Zrušení Tuzemského trvalého příkazu

Zrušení Tuzemského trvalého příkazu můžete provést dvěma způsoby:

- zadáním data ukončení jako změny Tuzemského trvalého příkazu dle bodu [4.3.2.](#), nebo
- přes ikonu **Zrušit** v řádku u příslušného Tuzemského trvalého příkazu dle následujícího postupu.

Pokud pro zrušení Tuzemského trvalého příkazu použijete ikonu **Zrušit**, **zrušení bude provedeno automaticky s účinností následujícího Pracovního dne.**

## Tuzemské trvalé příkazy

Zadat nový příkaz		Filtr	Smazat filtr	Seznam požadavků	Tisk			
Příští platba	Účet Plátce	Účet Příjemce	Kód banky	Částka	Popis	Frekvence	Status	Akce
05.05.2014	51003	50037	6000	2 500,00 CZK	převod - pokladna	Denně	Aktivní	 

Po kliknutí na tuto ikonku se rovnou zobrazí obrazovka pro autorizaci. Autorizaci provedte dle nastavených Oprávnění – postup je uveden v části I. Uživatelské příručky.

Po úspěšné autorizaci je do Banky zaslán požadavek na zrušení Tuzemského trvalého příkazu (požadavek je zobrazen pod ikonkou **Detail** a následně pod tlačítkem **Historie změn** – viz bod 4.3.4.b). **Pokud musí zrušení Tuzemského trvalého příkazu autorizovat dva a více Uživatelů, musí požadavek autorizovat pod touto volbou.**

Po zrušení v systémech Banky se Tuzemský trvalý příkaz smaže i v úvodním přehledu (viz úvod bodu 4.3.) – k tomuto smazání dojde s určitou časovou prodlevou.

### 4.3.4. Zobrazení požadavků na založení, změnu nebo zrušení Tuzemského trvalého příkazu

#### a) Požadavky na založení Tuzemského trvalého příkazu





Požadavky na založení Tuzemského trvalého příkazu **zadané prostřednictvím IB** si můžete zobrazit prostřednictvím tlačítka **Seznam požadavků**. **Požadavky předané jiným způsobem (poštou, osobně v Obchodním místě Banky apod.) se do seznamu požadavků zobrazovaných v IB nepromítají** – v IB se zobrazí až založený Tuzemský trvalý příkaz.

## Tuzemské trvalé příkazy

Zadat nový příkaz	Filtr	Smazat filtr	Seznam požadavků	Tisk
-------------------	-------	--------------	------------------	------

V levém sloupci se zobrazuje datum zadání požadavku do IB a typ požadavku (**Vytvořit**). Tlačítkem **Zpět** se můžete vrátit na předchozí obrazovku **Tuzemské trvalé příkazy**. Zobrazené údaje lze vytisknout tlačítkem **Tisk** (viz článek 3.3.).

## Seznam požadavků

Datum zadání Typ požadavku	Účet Plátce	Účet Příjemce	Kód banky	Částka	Popis	Frekvence	Status	Akce
22.09.2015 Vytvořit	14002	50045	6000	23 656,00 CZK	splátka úvěru	Měsíčně	PARTSIG	  
24.07.2015 Vytvořit	14002	14045	6000	22,22 CZK		Denně	ACCEPTED	

Zpět Tisk

Kliknutím na ikonku **Detail** ve sloupci **Akce** si zobrazíte detail zadaného požadavku.

Tlačítkem **Zpět na seznam** se můžete vrátit na předchozí obrazovku **Seznam požadavků**. Průběh zpracování si zobrazíte tlačítkem **Historie zpracování** (viz bod 3.4.). Zobrazené údaje lze vytisknout tlačítkem **Tisk** (viz bod 3.3.).

## Detail požadavku

Popis:	splátka úvěru
Účet Plátce:	14002
Měna účtu Plátce:	CZK
Účet Příjemce:	50045
Kód banky Příjemce:	6000
Datum zadání:	22.09.2015
Datum první platby:	10.11.2015
Datum příští platby:	
Datum ukončení:	
Částka:	23 656,00 CZK
Frekvence:	Měsíčně
Variabilní symbol:	56541
Konstantní symbol:	8
Specifický symbol:	
Informace pro Plátce:	
Zpráva pro Příjemce:	splátka uveru 56541/H-Z/2015
Identifikační číslo:	
Status:	PARTSIG
Číslo požadavku:	303.7.685117.1

Zpět na seznam

Historie zpracování

Tisk

Pokud je dle nastavených Oprávnění nutné požadavek na založení Tuzemského trvalého příkazu autorizovat dalším Uživatelem, ve sloupci **Akce** jsou zobrazeny ikonky **Autorizovat** a **Smazat**.

Pro dokončení autorizace požadavku klikněte na ikonku **Autorizovat** a autorizaci proveďte dle nastavených Oprávnění – postup je uveden v části I. Uživatelské příručky.

Datum zadání Typ požadavku	Účet Plátce	Účet Příjemce	Kód banky	Částka	Popis	Frekvence	Status	Akce
22.09.2015 Vytvořit	14002	50045	6000	23 656,00 CZK	splátka úvěru	Měsíčně	PARTSIG	 

Požadavek je možné před dokončením autorizace rovněž smazat (např. z důvodu zadání chybných údajů) – v tomto případě klikněte na ikonku **Smazat**.

Datum zadání Typ požadavku	Účet Plátce	Účet Příjemce	Kód banky	Částka	Popis	Frekvence	Status	Akce
22.09.2015 Vytvořit	14002	50045	6000	23 656,00 CZK	splátka úvěru	Měsíčně	PARTSIG	 

Systém zobrazí dotaz, zda si přejete vybraný příkaz smazat – klikněte na tlačítko **Ano**.

**Smazat příkaz**

Přejete si smazat vybraný příkaz?

Ano
Ne

Poté bude požadavek na založení Tuzemského trvalého příkazu smazán.

## b) Požadavky na změnu nebo zrušení Tuzemského trvalého příkazu

Požadavky na změnu Tuzemského trvalého příkazu a požadavky na zrušení Tuzemského trvalého příkazu **zadané prostřednictvím IB, které vyžadují dokončení autorizace**, si můžete zobrazit v detailu konkrétního Tuzemského trvalého příkazu. **Požadavky předané jiným způsobem (poštou, osobně v Obchodním místě Banky apod.) se do přehledu změn zobrazovaných v IB nepromítají** – do IB se pouze promítne zadaná změna.

Nejdříve klikněte na ikonku **Detail** v řádku vybraného Tuzemského trvalého příkazu.

Tuzemské trvalé příkazy									
Zadat nový příkaz			Filtr		Smazat filtr		Seznam požadavků		Tisk
Příští platba	Účet Plátce	Účet Příjemce	Kód banky	Částka	Popis	Frekvence	Status	Akce	
09.11.2015	50002	50010	6000	550,00 CZK	plyn 2	Čtvrtletně	Dočasně uzamčen pro změny		




V detailu Tuzemského trvalého příkazu klikněte na tlačítko **Historie změn**.

Detail Tuzemského trvalého příkazu	
Popis:	plyn 2
Účet Plátce:	50002
Měna účtu Plátce:	CZK
Účet Příjemce:	50010
Kód banky Příjemce:	6000
Datum zadání:	15.08.2014
Datum první platby:	07.11.2014
Datum příští platby:	09.11.2015
Datum ukončení:	
Částka:	550,00 CZK
Frekvence:	Čtvrtletně
Variabilní symbol:	
Konstantní symbol:	
Specifický symbol:	
Informace pro Plátce:	
Zpráva pro Příjemce:	
Identifikační číslo:	1974
Status:	Dočasně uzamčen pro změny

Zpět na seznam
Historie změn
Tisk

Zobrazí se historie změn vybraného Tuzemského trvalého příkazu. V levém sloupci se zobrazuje datum zadání požadavku o změnu do IB a typ požadavku. Tlačítkem **Zpět** se můžete vrátit na předchozí obrazovku **Detail Tuzemského trvalého příkazu**. Zobrazené údaje lze vytisknout tlačítkem **Tisk** (viz článek [3.3.](#)). Kliknutím na ikonku **Detail** ve sloupci **Akce** si zobrazíte detail zadaného požadavku.

## Historie změn

Datum zadání Typ požadavku	Účet Plátce	Účet Příjemce	Kód banky	Částka	Popis	Frekvence	Status	Akce
22.09.2015 Změnit	50002	50010	6000	1 550,00 CZK	plyn 2	Čtvrtletně	PARTSIG	  

Zpět Tisk

Tlačítkem **Zpět na seznam** se můžete vrátit na předchozí obrazovku **Historie změn**. Průběh zpracování si zobrazíte tlačítkem **Historie zpracování** (viz článek [3.4.](#)). Zobrazené údaje lze vytisknout tlačítkem **Tisk** (viz článek [3.3.](#)).

## Detail požadavku

Popis:	plyn 2
Účet Plátce:	50002
Měna účtu Plátce:	CZK
Účet Příjemce:	50010
Kód banky Příjemce:	6000
Datum zadání:	22.09.2015
Datum účinnosti změny:	23.09.2015
Datum příští platby:	09.11.2015
Datum ukončení:	
Částka:	1 550,00 CZK
Frekvence:	Čtvrtletně
Variabilní symbol:	5622315876
Konstantní symbol:	
Specifický symbol:	
Informace pro Plátce:	
Zpráva pro Příjemce:	
Identifikační číslo:	1974
Status:	PARTSIG
Číslo požadavku:	350.7.685115.1

Zpět na seznam Historie zpracování Tisk

Pokud je dle nastavených Oprávnění nutné požadavek na změnu Tuzemského trvalého příkazu autorizovat dalším Uživatelem, ve sloupci **Akce** jsou zobrazeny ikonky **Autorizovat** a **Smazat**.

Pro dokončení autorizace požadavku klikněte na ikonku **Autorizovat** a autorizaci provedte dle nastavených Oprávnění – postup je uveden v části I. Uživatelské příručky.

Datum zadání Typ požadavku	Účet Plátce	Účet Příjemce	Kód banky	Částka	Popis	Frekvence	Status	Akce
22.09.2015 Změnit	50002	50010	6000	1 550,00 CZK	plyn 2	Čtvrtletně	PARTSIG	  

Požadavek je možné před dokončením autorizace rovněž smazat (např. z důvodu zadání chybných údajů) – v tomto případě klikněte na ikonku **Smazat**.

Datum zadání Typ požadavku	Účet Plátce	Účet Příjemce	Kód banky	Částka	Popis	Frekvence	Status	Akce
22.09.2015 Změnit	50002	50010	6000	1 550,00 CZK	plyn 2	Čtvrtletně	PARTSIG	 

Systém zobrazí dotaz, zda si přejete vybraný příkaz smazat – klikněte na tlačítko **Ano**.





**Smazat příkaz**

Přejete si smazat vybraný příkaz?

Poté bude požadavek na změnu Tuzemského trvalého příkazu smazán.

### 4.3.5. Zobrazení již zadaných Tuzemských trvalých příkazů

Zadané Tuzemské trvalé příkazy se zobrazí automaticky po kliknutí na volbu **Tuzemské trvalé příkazy**. Pokud požadujete zobrazit Tuzemské trvalé příkazy podle vybraných kritérií, klikněte na tlačítko **Filtr** v pravém horním rohu obrazovky.

Účty		Tuzemské trvalé příkazy								
Účty	Historie transakcí	Zadat nový příkaz		Filtr	Smazat filtr	Seznam požadavků	Tisk			
Výpisy	Platební příkazy	Příští platba	Účet Plátce	Účet Příjemce	Kód banky	Částka	Popis	Frekvence	Status	Akce
Tuzemské příkazy	Tuzemské hromadné příkazy	05.05.2014	51003	50037	6000	2 500,00 CZK	převod - pokladna	Denně	Aktivní	 
<b>Tuzemské trvalé příkazy</b>		05.05.2014	51003	80008	6000	15 000,00 CZK	převod - karty	Týdně	Aktivní	 
Tuzemské příkazy k inkasu		05.05.2014	51003	50026	6000	1 032,56 CZK	PRE - elektřina	Měsíčně	Aktivní	 

Po kliknutí na toto tlačítko se zobrazí pole pro zadání požadovaných kritérií pro zobrazení Tuzemských trvalých příkazů.

K zobrazení Tuzemských trvalých příkazů musí být vyplněn, resp. vybrán alespoň údaj v poli **Účet Plátce** (automaticky je přednastavena volba **Všechny účty**) a v poli **Frekvence** (automaticky je přednastavena volba **Není vybráno**):

Pole	Popis
Účet Plátce	Lze ponechat všechny účty nebo vybrat jeden z účtů v roll-boxu.
Datum příští platby od – do	Zde si můžete zadat období, do kterého spadá provedení příští platby z Tuzemského trvalého příkazu.
Datum poslední platby od – do	Zde si můžete zadat období, do kterého spadá poslední platba z Tuzemského trvalého příkazu.
Částka od – do	Zde můžete zadat minimální částku Tuzemských trvalých příkazů (vyplňte pouze pole <b>Částka od</b> ), maximální částku Tuzemských trvalých příkazů (vyplňte pouze pole <b>do</b> ) nebo rozpětí, ve kterém se mají Tuzemské trvalé příkazy pohybovat (vyplňte obě pole).
Účet Příjemce	Lze zadat číslo účtu konkrétního Příjemce, na který byly zaslány platby Tuzemských trvalých příkazů.
Kód banky	Lze zadat kód banky Příjemce (Příjemců), do které byly zaslány platby Tuzemských trvalých příkazů.
Variabilní symbol Specifický symbol	Zde lze zadat symboly Tuzemských trvalých příkazů.
Frekvence	Lze ponechat bez výběru frekvence nebo vybrat frekvenci v roll-boxu.

V případě zadání chybných dat můžete vymazat všechny dosud zadané údaje tlačítkem **Výchozí** nebo se můžete tlačítkem **Zpět** vrátit na úvodní obrazovku **Tuzemské trvalé příkazy**. Po zadání požadovaných kritérií klikněte na tlačítko **Zobrazit**.

**Filtr**

Účet Plátce:

Datum příští platby:

od:  do:

Datum poslední platby:

od:  do:

Částka od:  do:

Účet Příjemce:  Kód banky:

Variabilní symbol:  Specifický symbol:

Frekvence:

Systém nejdříve zrekapituluje zadaná kritéria pro filtr s výjimkou kritéria **Všechny účty** v poli **Účet Plátce** a kritéria **Není vybráno** v poli **Frekvence** (výběr těchto kritérií systém neuvádí). Poté zobrazí všechny Tuzemské trvalé příkazy, které odpovídají zadaným kritériím. **Takto vybrané Tuzemské trvalé příkazy se zobrazují po dobu přihlášení Uživatele, pokud nejsou výběrová kritéria změněna nebo smazána.**

Zadaná kritéria lze změnit kliknutím na tlačítko **Filtr** v horní části obrazovky. Kliknutím na tlačítko **Smazat filtr** se zobrazí opět seznam všech zadaných Tuzemských trvalých příkazů. Zobrazené údaje lze rovněž vytisknout tlačítkem **Tisk** (viz bod [3.3.](#)). Kliknutím na ikonku **Detail** si zobrazíte detaily vybraného Tuzemského trvalého příkazu.

**Tuzemské trvalé příkazy**

Zadat nový příkaz

Částka od:

Částka do:

Příští platba	Účet Plátce	Účet Příjemce	Kód banky	Částka	Popis	Frekvence	Status	Akce
13.10.2015	2010250002	189486680	3030	123,00 CZK		Týdně	Aktivní	
12.10.2015	4003950026	15051003	6000	111,00 CZK		Týdně	Aktivní	

Tlačítkem **Zpět na seznam** se můžete vrátit na úvodní obrazovku **Tuzemské trvalé příkazy**. Zobrazené údaje lze vytisknout tlačítkem **Tisk** (viz bod [3.3.](#)).



## Detail Tuzemského trvalého příkazu

Popis:	
Účet Plátce:	150002
Měna účtu Plátce:	CZK
Účet Příjemce:	86680
Kód banky Příjemce:	3030
Datum zadání:	20.08.2015
Datum první platby:	25.08.2015
Datum příští platby:	13.10.2015
Datum ukončení:	
Částka:	123,00 CZK
Frekvence:	Týdně
Variabilní symbol:	1515
Konstantní symbol:	
Specifický symbol:	
Informace pro Plátce:	
Zpráva pro Příjemce:	
Identifikační číslo:	2121
Status:	Aktivní

Zpět na seznam

Historie změn

Tisk

Tlačítkem **Historie změn** si zobrazíte přehled změn provedených v daném Tuzemském trvalém příkazu – viz bod [4.3.4.b](#)).

## 4.4. Tuzemské příkazy k inkasu

Pro zobrazení nebo zadání Tuzemského příkazu k inkasu klikněte na volby **Platební příkazy** a **Tuzemské příkazy k inkasu**.

- Účty
- Historie transakcí
- Výpisy
- Platební příkazy**
- Tuzemské příkazy
- Tuzemské hromadné příkazy
- Tuzemské trvalé příkazy
- Tuzemské příkazy k inkasu**

### Tuzemské příkazy k inkasu

Zadat nový příkaz Filtr Smazat filtr Tisk

Datum splatnosti	Účet Příjemce	Účet Plátce	Kód banky Plátce	Částka	Status	Číslo platby	Akce
30.09.2015	50026	40004	6000	800,00 CZK	PASSED	304.7.685121.1	
07.10.2015	50026	40004	6000	800,00 CZK	PASSED	304.7.685120.1	
22.09.2015	50026	40004	6000	800,00 CZK	ACCEPTED	304.7.685119.1	

Nový Tuzemský příkaz k inkasu zadáte tlačítkem **Zadat nový příkaz** (viz bod [4.4.1.](#)), zobrazení již zadaných Tuzemských příkazů k inkasu si můžete upravit prostřednictvím tlačítka **Filtr** (viz bod [4.4.2.](#)).

### 4.4.1. Zadání Tuzemského příkazu k inkasu

Tuzemský příkaz k inkasu zadejte kliknutím na tlačítko **Zadat nový příkaz**.

#### Tuzemské příkazy k inkasu

Zadat nový příkaz

Filtr

Smazat filtr

Tisk

Zobrazí se formulář pro zadání Tuzemského příkazu k inkasu.

**!!! POZOR !!!**

V Tuzemském příkazu k inkasu lze zadat pouze znaky, které jsou povolené v systému **CERTIS**:

a b c d e f g h i j k l m n o p q r s t u v w x y z á ä ç ð é ê í ľ ň ó ô õ ř ř š ť ú ů ü ý ž

A B C D E F G H I J K L M N O P Q R S T U V W X Y Z Á Ä Ç Ð É Ê Í Ľ Ň Ó Ô Õ Ř Ř Š Ť Ú Ů Ü Ý Ž

0 1 2 3 4 5 6 7 8 9

/ - ? : ( ) . , ' + ! " # \$ % & \* ; < = > @ [ \ ] ^ ` { | } ~ \$

mezera

**Pokud budou v Tuzemském příkaze k inkasu zadány jiné znaky, Tuzemský příkaz k inkasu nebude možné autorizovat.**

Jednotlivá pole zadejte následovně – **pole označená v IB červenou hvězdičkou jsou povinná**:

Pole	Popis
Šablona	Pokud chcete pro zadání nového Tuzemského příkazu k inkasu využít existující šablonu, vyberte ji ze seznamu. Pokud pro Tuzemské příkazy k inkasu žádná šablona není vytvořena, seznam není dostupný.
Účet Příjemce	Vyberte číslo svého účtu (účet Příjemce), na který má být částka inkasa připsána.
Účet Plátce	Zadejte číslo účtu Plátce. První pole slouží pro zadání předčíslí účtu (jedenáctá až šestnáctá pozice čísla účtu počítáno zprava) a může zůstat prázdné. Druhé pole slouží pro zadání čísla účtu (první až desátá pozice čísla účtu počítáno zprava) a je povinné.
Kód banky	Zadejte kód banky Plátce nebo jej vyberte ze seznamu.
Částka	Zadejte částku Tuzemského příkazu k inkasu (automaticky je dosazena měna CZK).
Datum splatnosti	Automaticky se dosadí první možné Datum splatnosti, tento údaj lze změnit, <b>maximálně však na 30 kalendářních dnů od dne zadání</b> (např. příkaz je zadáván 22. 9. 2015, Datum splatnosti může být maximálně 22. 10. 2015).
Variabilní symbol	Zde můžete zadat variabilní symbol.
Konstantní symbol	Zde můžete zadat konstantní symbol. Zadaný konstantní symbol je validován proti seznamu povolených konstantních symbolů.
Specifický symbol	Zde můžete zadat specifický symbol.
Zpráva pro Plátce	Zde můžete zadat popis pro potřebu Plátce.
Informace pro Příjemce	Zde můžete zadat popis pro svoji potřebu – údaje z tohoto pole se Plátci nepřenášejí.
Název šablony	Pokud chcete zadávaný Tuzemský příkaz k inkasu uložit jako šablonu, protože jej budete využívat častěji (např. úhrada telefonní účtů, kdy se částka za každé zúčtovací období mění), zadejte zde název šablony, pod kterým bude tato šablona uložena do seznamu šablon.

Pokud chcete všechny zadané údaje vymazat (pokud zadáváte nový Tuzemský příkaz k inkasu) nebo vrátit do původního stavu (pokud využíváte šablonu), můžete kliknout na tlačítko **Výchozí**.

Pokud chcete zadaný Tuzemský příkaz k inkasu uložit jako šablonu, klikněte na tlačítko **Uložit šablonu** – **jako šablona se uloží všechny zadané údaje včetně částky, symbolů atd., pokud jsou tato pole vyplněna**. Proto před uložením šablony doporučujeme vyplnit pouze ty údaje, které budou vždy stejné (zejména účet Plátce, účet Příjemce, kód banky Plátce atd.) a název šablony, který je

v tomto případě povinný a bez něj se šablona neuloží, poté uložit šablonu a teprve následně doplnit ostatní údaje, které se budou měnit (Datum splatnosti, částka, symboly atd.).

Po zadání všech požadovaných údajů pokračujte k autorizaci Tuzemského příkazu k inkasu tlačítkem **Pokračovat**.

### Tuzemský příkaz k inkasu

Šablona: Nemáte žádnou šablonu

Účet Příjemce:  \*

Účet Plátce:  \*

Kód banky:  \*

Částka:   \*

Datum splatnosti:  \*

Variabilní symbol:  Konstantní symbol:

Specifický symbol:

Zpráva pro Plátce:

Informace pro Příjemce:

Název šablony:

\* Povinné pole

Výchozí
Pokračovat
Uložit šablonu

Autorizaci provedte dle nastavených Oprávnění – postup je uveden v části I. Uživatelské příručky.

Tuzemský Příkaz k inkasu můžete rovněž zadat formou zkopírování již existujícího Tuzemského příkazu k inkasu (s jakýmkoli statusem – i neprovedeného). V tomto případě klikněte na ikonku **Kopie** u vybraného Tuzemského příkazu k inkasu.

Datum splatnosti	Účet Příjemce	Účet Plátce	Kód banky Plátce	Částka	Status	Číslo platby ▲	Akce
02.05.2014	51003	50026	6000	152,00 CZK	ACCEPTED	304.7.682368.1	


IB zobrazí přesnou kopii vybraného Tuzemského příkazu k inkasu s výjimkou **Data splatnosti**, které automaticky změní na nejbližší možné Datum splatnosti. Po úpravě/zadání všech požadovaných údajů pokračujte k autorizaci Tuzemského příkazu k inkasu tlačítkem **Pokračovat**. Autorizaci provedte dle nastavených Oprávnění – postup je uveden v části I. Uživatelské příručky.

## Tuzemský příkaz k inkasu


Šablona: Nemáte žádnou šablonu

Účet Příjemce:  \*

Účet Plátce:  \*

Kód banky:   \*

Částka:  CZK \*

Datum splatnosti:   **28** \*

Variabilní symbol:  Konstantní symbol:

Specifický symbol:

Zpráva pro Plátce:

Informace pro Příjemce:

Název šablony:

\* Povinné pole

Výchozí

**Pokračovat**

Uložit šablonu

### 4.4.2. Zobrazení již zadaných Tuzemských příkazů k inkasu

Zadané Tuzemské příkazy k inkasu se zobrazí automaticky po kliknutí na volbu **Tuzemské příkazy k inkasu**. Pokud požadujete zobrazit Tuzemské příkazy k inkasu podle vybraných kritérií, klikněte na tlačítko **Filtr** v pravém horním rohu obrazovky.

Tuzemské příkazy k inkasu								
<ul style="list-style-type: none"> <li>Účty</li> <li>Historie transakcí</li> <li>Výpisy</li> <li><b>Platební příkazy</b></li> <li>Tuzemské příkazy</li> <li>Tuzemské hromadné příkazy</li> <li>Tuzemské trvalé příkazy</li> <li><b>Tuzemské příkazy k inkasu</b></li> </ul>	Zadat nový příkaz <span style="float: right;"><b>Filtr</b> Smazat filtr Tisk</span>							
	Datum splatnosti	Účet Příjemce	Účet Plátce	Kód banky Plátce	Částka	Status	Číslo platby ▲	Akce
	22.09.2014	51003	14002	6000	5 000,00 CZK	ACCEPTED	304.7.683369.1	 
	27.08.2014	14002	19	0100	5 000,00 CZK	ACCEPTED	304.7.683192.1	 
13.08.2014	51003	50029	6000	2 000,00 CZK	ACCEPTED	304.7.683019.1	 	

Po kliknutí na toto tlačítko se zobrazí pole pro zadání požadovaných kritérií pro zobrazení Tuzemských příkazů k inkasu.

K zobrazení Tuzemských příkazů k inkasu musí být vyplněny, resp. vybrány alespoň údaje v poli **Účet Příjemce** (automaticky je přednastavena volba **Všechny účty**) a v poli **Status** (automaticky je přednastavena volba **Není vybráno**):

Pole	Popis
Účet Příjemce	Lze ponechat všechny účty nebo vybrat jeden z účtů v roll-boxu.
Datum od – do	Zde si můžete zadat období, pro které požadujete zobrazit zadané Tuzemské příkazy k inkasu.
Částka od – do	Zde můžete zadat minimální částku Tuzemských příkazů k inkasu (vyplňte pouze pole <b>Částka od</b> ), maximální částku Tuzemských příkazů k inkasu (vyplňte pouze pole <b>do</b> ) nebo rozpětí, ve kterém se mají Tuzemské příkazy k inkasu pohybovat (vyplňte obě pole).
Účet Plátce	Lze zadat číslo účtu konkrétního Plátce, ze kterého byly Tuzemské příkazy k inkasu provedeny.
Kód banky	Lze zadat kód banky Plátce (Plátců), ze které byla provedena úhrada Tuzemských příkazů k inkasu.
Status	Vyberte požadovaný status Tuzemských příkazů k inkasu (viz bod <a href="#">3.1.</a> ).
Variabilní symbol Specifický symbol	Zde lze zadat symboly Tuzemských příkazů k inkasu.

V případě zadání chybných dat můžete vymazat všechny dosud zadané údaje tlačítkem **Výchozí** nebo se můžete tlačítkem **Zpět** vrátit na úvodní obrazovku **Tuzemské příkazy k inkasu**. Po zadání požadovaných kritérií klikněte na tlačítko **Zobrazit**.

**Filtr**

Účet Příjemce:

Datum od:  do:

Částka od:  do:

Účet Plátce:  Kód banky:

Status:

Variabilní symbol:  Specifický symbol:

Zpět Výchozí Zobrazit

Systém nejdříve zrekapituluje zadaná kritéria pro filtr s výjimkou kritéria **Všechny účty** v poli **Účet Příjemce** a kritéria **Není vybráno** v poli **Status** (výběr těchto kritérií systém neuvádí). Poté zobrazí všechny Tuzemské příkazy k inkasu, které odpovídají zadaným kritériím. **Takto vybrané Tuzemské příkazy k inkasu se zobrazují po dobu přihlášení Uživatele, pokud nejsou výběrová kritéria změněna nebo smazána.**

Zadaná kritéria lze změnit kliknutím na tlačítko **Filtr** v horní části obrazovky. Kliknutím na tlačítko **Smazat filtr** se zobrazí opět seznam všech zadaných Tuzemských příkazů k inkasu. Zobrazené údaje lze rovněž vytisknout tlačítkem **Tisk** (viz bod [3.3.](#)). Kliknutím na ikonku **Detail** si zobrazíte detaily vybraného Tuzemského příkazu k inkasu.

## Tuzemské příkazy k inkasu

Zadat nový příkaz



Filtr

Smazat filtr

Tisk

Částka do:

200,00

Datum splatnosti	Účet Příjemce	Účet Plátce	Kód banky Plátce	Částka	Status	Číslo platby ▲	Akce
22.09.2015	50026	40004	6000	152,00 CZK	PASSED	304.7.685123.1	 

Tlačítkem **Zpět na seznam** se můžete vrátit na úvodní obrazovku **Tuzemské příkazy k inkasu**. Průběh zpracování si zobrazíte tlačítkem **Historie zpracování** (viz bod 3.4.). Zobrazené údaje lze vytisknout tlačítkem **Tisk** (viz bod 3.3.). Tlačítkem **Kopie** můžete vytvořit kopii vybraného Tuzemského příkazu k inkasu a zadat tak nový Tuzemský příkaz k inkasu (viz bod 4.4.1.).

## Detail Tuzemského příkazu k inkasu

Účet Příjemce:	50026
Měna účtu Plátce:	CZK
Typ účtu Plátce:	Běžný účet
Účet Plátce:	40004
Kód banky Plátce:	6000
Datum zadání:	22.09.2015
Datum splatnosti:	22.09.2015
Částka:	152,00 CZK
Variabilní symbol:	800
Konstantní symbol:	8
Specifický symbol:	800
Zpráva pro Plátce:	
Informace pro Příjemce:	
Status:	PASSED
Číslo platby:	304.7.685123.1

Zpět na seznam

Historie zpracování

Tisk

Kopie

## 4.5. Souhlasy s tuzemskými inkasy

Pro zobrazení, zadání, změnu nebo zrušení Souhlasu s tuzemským inkasem klikněte na volby **Platební příkazy** a **Souhlasy s tuzemskými inkasy**.

- Účty
- Historie transakcí
- Výpisy
- Platební příkazy**
- Tuzemské příkazy
- Tuzemské hromadné příkazy
- Tuzemské trvalé příkazy
- Tuzemské příkazy k inkasu
- Souhlasy s tuzemskými inkasy**

### Souhlasy s tuzemskými inkasy

Zadat nový souhlas

Filtr Smazat filtr Seznam požadavků Tisk

Datum souhlasu	Účet Plátce	Účet Příjemce	Kód banky	Maximální částka	Popis	Frekvence	Status	Akce
23.09.2014	14002	14045	6000	4 000,00 CZK		Ročně	Dočasně uzamčen pro změny.	  
13.08.2014	40003	50018	6000	1 000,00 CZK	stravenky	Týdně	Aktivní	  
23.09.2014	14002	14045	6000	4 000,00 CZK		Ročně	Aktivní	  

K dispozici máte následující možnosti:

- založení nového Souhlasu s tuzemským inkasem provedete tlačítkem **Zadat nový souhlas** (viz bod [4.5.1.](#)),
- změnu Souhlasu s tuzemským inkasem provedete přes ikonu **Změnit** (viz bod [4.5.2.](#)),
- zrušení Souhlasu s tuzemským inkasem provedete přes ikonu **Zrušit** (v případě požadavku na okamžité zrušení – viz bod [4.5.3.](#)) nebo přes ikonu **Změnit** (v případě požadavku na zrušení s pozdější účinností – viz bod [4.5.2.](#)),
- zobrazení požadavků na založení nového Souhlasu s tuzemským inkasem (včetně požadavků čekajících na autorizaci dalším Uživatelem) si můžete zobrazit prostřednictvím tlačítka **Seznam požadavků** (viz bod [4.5.4.a.](#)),
- požadavky na změnu nebo zrušení Souhlasu s tuzemským inkasem (včetně požadavků čekajících na autorizaci dalším Uživatelem) si zobrazíte přes ikonku **Detail** (viz bod [4.5.4.b.](#)),
- zobrazení již zadaných Souhlasů s tuzemským inkasem si můžete upravit prostřednictvím tlačítka **Filtr**, jejich detail a historii jeho změn si zobrazíte přes ikonku **Detail** (viz bod [4.5.5.](#)).

#### 4.5.1. Založení Souhlasu s tuzemským inkasem

Souhlas s tuzemským inkasem založíte kliknutím na tlačítko **Zadat nový souhlas**.

Souhlasy s tuzemskými inkasy

Zadat nový souhlas

Filtr

Smazat filtr

Seznam požadavků

Tisk

Zobrazí se formulář pro zadání detailů Souhlasu s tuzemským inkasem.

**!!! POZOR !!!**

**V Souhlasu s tuzemským inkasem lze zadat pouze znaky, které jsou povolené v systému [CERTIS](#):**

a b c d e f g h i j k l m n o p q r s t u v w x y z á ä ç ď é ě í ľ ň ó ô õ ř ř š ť ů ú ů ý ž

A B C D E F G H I J K L M N O P Q R S T U V W X Y Z Á Ä Ç Ď É Ě Í Ľ Ň Ó Ô Õ Ř Ř Š Ť Ú Ú ů Ý Ž

0 1 2 3 4 5 6 7 8 9

/ - ? : ( ) . , ' + ! " # \$ % & \* ; < = > @ [ \ ] ^ ` { | } ~ \$

mezera

**Pokud budou v Souhlasu s tuzemským inkasem zadány jiné znaky, Souhlas s tuzemským inkasem nebude možné autorizovat.**

Jednotlivá pole zadejte následovně – **pole označená v IB červenou hvězdičkou jsou povinná:**

Pole	Popis
Popis	Zde můžete zadat popis pro snazší orientaci – Příjemci se tento údaj nezobrazí.
Účet Plátce	Vyberte číslo svého účtu (účet Plátce), ze kterého má být prováděna platba inkasa.
Účet Příjemce	Zadejte číslo účtu Příjemce, který si může inkasovat platby z výše uvedeného účtu Plátce: <ul style="list-style-type: none"> <li>• první pole slouží pro zadání předčíslí účtu (jedenáctá až šestnáctá pozice čísla účtu počítáno zprava) a může zůstat prázdné,</li> <li>• <b>druhé pole slouží pro zadání čísla účtu</b> (první až desátá pozice čísla účtu počítáno zprava) a <b>je povinné</b>,</li> <li>• <b>třetí pole slouží pro zadání kódu banky Příjemce</b> (lze jej vybrat ze seznamu) <b>a je povinné</b>.</li> </ul>

Pole	Popis
Maximální částka	Zadejte maximální částku, která může být z účtu pravidelně inkasována (automaticky je dosazena měna CZK).
Frekvence	Vyberte ze seznamu požadovanou frekvenci plateb inkasa. Při obdržení výzvy k inkasu bude systém kontrolovat, zda je výzva zasílána v dané frekvenci – pokud je zaslána více než jednou, inkaso se neprovede. Výjimkou je volba <b>Kdykoli při splnění ostatních podmínek</b> – v tomto případě může být výzva inkasu zaslána opakovaně (i několikrát denně), musí ale splňovat ostatní podmínky (tj. maximální částku a příp. variabilní symbol).
Platnost od	Zadejte datum, kdy může být inkaso poprvé provedeno. Lze zadat nejdříve následující Pracovní den po zadání Souhlasu s tuzemským inkasem. <b>Od tohoto data se zároveň budou odvíjet další platby dle zadané frekvence.</b>
Platnost do	Zde můžete zadat datum, do kterého mají být inkasa prováděna, pokud jej již znáte. Toto datum by mělo být alespoň o jeden Pracovní den vyšší než je požadované datum provedení posledního inkasa.
Variabilní symbol	Zde můžete zadat variabilní symbol – při obdržení výzvy k inkasu bude systém kontrolovat, zda výzva tento variabilní symbol obsahuje. Pokud ve výzvě k inkasu tento variabilní symbol uveden nebude, inkaso se neprovede.
Informace pro Plátce	Zde si můžete zadat popis pro svoji potřebu – údaje z tohoto pole se Příjemci nepřenášejí.

Pokud chcete buď všechny zadané údaje vymazat, můžete kliknout na tlačítko **Výchozí**.

Po zadání všech požadovaných údajů pokračujte k autorizaci Souhlasu s tuzemským inkasem tlačítkem **Pokračovat**.

### Souhlas s tuzemským inkasem

Popis:

Účet Plátce:

Účet Příjemce:   \*

Maximální částka:   \*

Frekvence:

Platnost od:   \*      Platnost do:  \*

Variabilní symbol:

Informace pro Plátce:

\* Povinné pole

Výchozí

Pokračovat

Autorizaci proveďte dle nastavených Oprávnění – postup je uveden v části I. Uživatelské příručky.

Po úspěšné autorizaci je do Banky zaslán požadavek na založení Souhlasu s tuzemským inkasem (požadavek je zobrazen pod tlačítkem **Seznam požadavků** – viz bod [4.5.4.a](#)). **Pokud musí založení Souhlasu s tuzemským inkasem autorizovat dva a více Uživatelů, musí požadavek autorizovat pod tímto tlačítkem.**



Po založení v systémech Banky se Souhlas s tuzemským inkasem zobrazí v úvodním přehledu (viz úvod bodu [4.5.](#) a bod [4.5.5.](#) – k tomuto zobrazení dojde s určitou časovou prodlevou.

#### 4.5.2. Změna Souhlasu s tuzemským inkasem

Změnu Souhlasu s tuzemským inkasem provedte přes ikonu **Změnit** v řádku u příslušného Souhlasu s tuzemským inkasem.

**!!! POZOR !!!**

**Změna Souhlasu s tuzemským inkasem je vždy provedena s účinností následující Pracovní den.**

Souhlasy s tuzemskými inkasy									
Zadat nový souhlas			Filtr	Smazat filtr	Seznam požadavků	Tisk			
Datum souhlasu	Účet Plátce	Účet Příjemce	Kód banky	Maximální částka	Popis	Frekvence	Status	Akce	
16.04.2014	51003	50026	6000	6 874,00		Týdně	Aktivní		

Zobrazí se detaily zadaného Souhlasu s tuzemským inkasem. Kromě účtu Plátce a frekvence lze změnit všechny detaily Souhlasu s tuzemským inkasem:

Pole	Popis
Popis	Zde můžete zadat/změnit popis Souhlasu s tuzemským inkasem.
Účet Příjemce	Zde můžete změnit číslo účtu Příjemce: <ul style="list-style-type: none"> <li>první pole slouží pro zadání předčísí účtu (jedenáctá až šestnáctá pozice čísla účtu počítáno zprava) a může zůstat prázdné,</li> <li><b>druhé pole slouží pro zadání čísla účtu</b> (první až desátá pozice čísla účtu počítáno zprava) a <b>je povinné</b>,</li> <li><b>třetí pole slouží pro zadání kódu banky Příjemce</b> (lze jej vybrat ze seznamu) a <b>je povinné</b>.</li> </ul>
Maximální částka	Zde můžete změnit maximální částku, která může být z účtu pravidelně inkasována.
Datum účinnosti změny	Zde se automaticky zobrazí datum následujícího Pracovního dne – tento údaj nelze změnit.
Platnost do	Zde můžete zadat datum, do kterého mají být inkasa prováděna, pokud jej již znáte. Toto datum by mělo být alespoň o jeden Pracovní den vyšší než je požadované datum provedení posledního inkasa.
Variabilní symbol	Zde můžete zadat/změnit variabilní symbol – při obdržení výzvy k inkasu bude systém kontrolovat, zda výzva tento variabilní symbol obsahuje. Pokud ve výzvě k inkasu tento variabilní symbol uveden nebude, inkaso se neprovede.
Informace pro Plátce	Zde si můžete zadat/změnit popis pro svoji potřebu – údaje z tohoto pole se Příjemci nepřenášejí.

**Pokud požadujete změnit účet Plátce nebo frekvenci, je nutné stávající Souhlas s tuzemským inkasem zrušit a založit nový s novými údaji** (v tomto případě se vraťte tlačítkem **Zpět**).

Po zadání všech požadovaných údajů pokračujte k autorizaci Souhlasu s tuzemským inkasem tlačítkem **Pokračovat**.

## Změna Souhlasu s tuzemským inkasem

Účet Plátce:	51003		
Platnost souhlasu od:	06.05.2014		
Frekvence:	Měsíčně		
Popis:	T-mobile		
Účet Příjemce:	<input type="text" value="50029"/>	<input type="text" value="6000"/>	
Maximální částka:	<input type="text" value="2000"/>	CZK *	
Datum účinnosti změny:	<input type="text" value="23.09.2015"/>	<input type="text" value="28"/>	Platnost do: <input type="text" value="28"/>
Variabilní symbol:	<input type="text"/>		
Informace pro Plátce:	<input type="text"/>		

\* Povinné pole

Autorizaci proveďte dle nastavených Oprávnění – postup je uveden v části I. Uživatelské příručky.

Po úspěšné autorizaci je do Banky zaslán požadavek na změnu Souhlasu s tuzemským inkasem (požadavek je zobrazen pod ikonkou **Detail** a následně pod tlačítkem **Historie změn** – viz bod [4.5.4.b](#)). **Pokud musí změnu Souhlasu s tuzemským inkasem autorizovat dva a více Uživatelů, musí požadavek autorizovat pod touto volbou.**

**Na Souhlas s tuzemským inkasem může být zadána vždy pouze jedna změna čekající na zpracování,** proto se po úspěšné autorizaci změní status Souhlasu s tuzemským inkasem na **Dočasně uzamčen pro změny** a nejsou dostupné ikonky **Změnit** a **Zrušit**. Tento status bude zobrazen až do doby nastavení zadané změny v systémech Banky. Poté se změní status Souhlasu s tuzemským inkasem zpět na **Aktivní**, aktualizují se detaily Souhlasu s tuzemským inkasem a je možné zadat další změnu.

## Souhlasy s tuzemskými inkasy

<input type="button" value="Zadat nový souhlas"/>				<input type="button" value="Filtr"/>	<input type="button" value="Smazat filtr"/>	<input type="button" value="Seznam požadavků"/>	<input type="button" value="Tisk"/>	
Datum souhlasu	Účet Plátce	Účet Příjemce	Kód banky	Maximální částka	Popis	Frekvence	Status	Akce
06.05.2014	51003	50029	6000	2 000,00 CZK	T-mobile	Měsíčně	Dočasně uzamčen pro změny	




### 4.5.3. Zrušení Souhlasu s tuzemským inkasem

Zrušení Souhlasu s tuzemským inkasem můžete provést dvěma způsoby:

- zadáním data ukončení jako změny Souhlasu s tuzemským inkasem dle bodu [4.5.2](#), nebo
- přes ikonu **Zrušit** v řádku u příslušného Souhlasu s tuzemským inkasem dle následujícího postupu.

Pokud pro zrušení Souhlasu s tuzemským inkasem použijete ikonku **Zrušit**, **zrušení bude provedeno automaticky s účinností následujícího Pracovního dne.**

## Souhlasy s tuzemskými inkasy

Zadat nový souhlas		Filtr	Smazat filtr	Seznam požadavků	Tisk			
Datum souhlasu	Účet Plátce	Účet Příjemce	Kód banky	Maximální částka	Popis	Frekvence	Status	Akce
16.04.2014	51003	50026	6000	6 874,00		Týdně	Aktivní	  

Po kliknutí na tuto ikonku se rovnou zobrazí obrazovka pro autorizaci. Autorizaci proveďte dle nastavených Oprávnění – postup je uveden v části I. Uživatelské příručky.

Po úspěšné autorizaci je do Banky zaslán požadavek na zrušení Souhlasu s tuzemským inkasem (požadavek je zobrazen pod ikonkou **Detail** a následně pod tlačítkem **Historie změn** – viz bod [4.5.4.b](#)). **Pokud musí zrušení Souhlasu s tuzemským inkasem autorizovat dva a více Uživatelů, musí požadavek autorizovat pod touto volbou.**

Po zrušení v systémech Banky se Souhlas s tuzemským inkasem smaže i v úvodním přehledu (viz úvod bodu [4.5.](#)) – k tomuto smazání dojde s určitou časovou prodlevou.

### 4.5.4. Zobrazení požadavků na založení, změnu nebo zrušení Souhlasu s tuzemským inkasem

#### a) Požadavky na založení Souhlasu s tuzemským inkasem





Požadavky na založení Souhlasu s tuzemským inkasem **zadané prostřednictvím IB** si můžete zobrazit prostřednictvím tlačítka **Seznam požadavků**. **Požadavky předané jiným způsobem (poštou, osobně v Obchodním místě Banky apod.) se do seznamu požadavků zobrazovaných v IB nepromítají** – v IB se zobrazí až založený Souhlas s tuzemským inkasem.

## Souhlasy s tuzemskými inkasy

Zadat nový souhlas	Filtr	Smazat filtr	Seznam požadavků	Tisk
--------------------	-------	--------------	------------------	------

V levém sloupci se zobrazuje datum zadání požadavku do IB a typ požadavku (**Vytvořit**). Tlačítkem **Zpět** se můžete vrátit na předchozí obrazovku **Souhlasy s tuzemskými inkasy**. Zobrazené údaje lze vytisknout tlačítkem **Tisk** (viz bod [3.3.](#)).

## Seznam požadavků

Datum zadání Typ požadavku	Účet Plátce	Účet Příjemce	Kód banky	Maximální částka	Popis	Frekvence	Status	Akce
22.09.2015 Vytvořit	14002	50026	6000	4 500,00 CZK	pojištění domácnosti	Měsíčně	PARTSIG	  
29.07.2015 Vytvořit	50010	50045	6000	15 000,00 CZK	nový souhlas 29.7.2015	Měsíčně	ACCEPTED	

Zpět Tisk

Tlačítkem **Zpět na seznam** se můžete vrátit na předchozí obrazovku **Seznam požadavků**. Průběh zpracování si zobrazíte tlačítkem **Historie zpracování** (viz bod [3.4.](#)). Zobrazené údaje lze vytisknout tlačítkem **Tisk** (viz bod [3.3.](#)).

## Detail požadavku

Popis:	pojištění domácnosti
Účet Plátce:	14002
Měna účtu Plátce:	CZK
Účet Příjemce:	50026
Kód banky Příjemce:	6000
Datum zadání:	22.09.2015
Platnost od:	23.09.2015
Platnost do:	
Maximální částka:	4 500,00 CZK
Frekvence:	Měsíčně
Variabilní symbol:	
Informace pro Plátce:	
Identifikační číslo:	
Status:	PARTSIG
Číslo požadavku:	333.7.685124.1

Zpět na seznam

Historie zpracování

Tisk

Pokud je dle nastavených Oprávnění nutné požadavek na založení Souhlasu s tuzemským inkasem autorizovat dalším Uživatelem, ve sloupci **Akce** jsou zobrazeny ikonky **Autorizovat** a **Smazat**.

Pro dokončení autorizace požadavku klikněte na ikonku **Autorizovat** a autorizaci provedte dle nastavených Oprávnění – postup je uveden v části I. Uživatelské příručky.

Datum zadání Typ požadavku	Účet Plátce	Účet Příjemce	Kód banky	Maximální částka	Popis	Frekvence	Status	Akce
22.09.2015 Vytvořit	14002	50026	6000	4 500,00 CZK	pojištění domácnosti	Měsíčně	PARTSIG	  

Požadavek je možné před dokončením autorizace rovněž smazat (např. z důvodu zadání chybných údajů) – v tomto případě klikněte na ikonku **Smazat**.

Datum zadání Typ požadavku	Účet Plátce	Účet Příjemce	Kód banky	Maximální částka	Popis	Frekvence	Status	Akce
22.09.2015 Vytvořit	14002	50026	6000	4 500,00 CZK	pojištění domácnosti	Měsíčně	PARTSIG	  

Systém zobrazí dotaz, zda si přejete vybraný příkaz smazat – klikněte na tlačítko **Ano**.

**Smazat příkaz**

Přejete si smazat vybraný příkaz?

Poté bude požadavek na založení Souhlasu s tuzemským inkasem smazán.

### **b) Požadavky na změnu nebo zrušení Souhlasu s tuzemským inkasem**

Požadavky na změnu Souhlasu s tuzemským inkasem a požadavky na zrušení Souhlasu s tuzemským inkasem **zadané prostřednictvím IB, které vyžadují dokončení autorizace**, si můžete zobrazit v detailu konkrétního Souhlasu s tuzemským inkasem. **Požadavky předané jiným**

**způsobem (poštou, osobně v Obchodním místě Banky apod.) se do přehledu změn zobrazovaných v IB nepromítají** – do IB se pouze promítne zadaná změna.

Nejdříve klikněte na ikonku **Detail** v řádku vybraného Souhlasu s tuzemským inkasem.

### Souhlasy s tuzemskými inkasy

Zadat nový souhlas Filtr Smazat filtr Seznam požadavků Tisk

Datum souhlasu	Účet Plátce	Účet Příjemce	Kód banky	Maximální částka	Popis	Frekvence	Status	Akce
06.05.2014	51003	50029	6000	800,00 CZK	T-mobile	Měsíčně	Dočasně uzamčen pro změny	

V detailu Souhlasu s tuzemským inkasem klikněte na tlačítko **Historie změn**.





### Detail Souhlasu s tuzemským inkasem

Popis:	T-mobile
Účet Plátce:	51003
Měna účtu Plátce:	CZK
Účet Příjemce:	50029
Kód banky Příjemce:	6000
Datum zadání:	2014-05-03T16:33:44.000Z
Platnost od:	06.05.2014
Platnost do:	27.07.2015
Maximální částka:	800,00 CZK
Frekvence:	Měsíčně
Variabilní symbol:	
Informace pro Plátce:	
Identifikační číslo:	498
Status:	Dočasně uzamčen pro změny

Zpět na seznam Historie změn Tisk

Zobrazí se historie změn vybraného Souhlasu s tuzemským inkasem. V levém sloupci se zobrazuje datum zadání požadavku o změnu do IB a typ požadavku. Tlačítkem **Zpět** se můžete vrátit na předchozí obrazovku **Detail Souhlasu s tuzemským inkasem**. Zobrazené údaje lze vytisknout tlačítkem **Tisk** (viz bod 3.3.). Kliknutím na ikonku **Detail** ve sloupci **Akce** si zobrazíte detail zadaného požadavku.

### Historie změn

Datum zadání Typ požadavku	Účet Plátce	Účet Příjemce	Kód banky	Maximální částka	Popis	Frekvence	Status	Akce
22.09.2015 Změnit	51003	50029	6000	2 000,00 CZK	T-mobile	Měsíčně	PARTSIG	  
24.07.2015 Změnit	51003	50029	6000	800,00 CZK	T-mobile	Měsíčně	ACCEPTED	

Zpět Tisk

Tlačítkem **Zpět na seznam** se můžete vrátit na předchozí obrazovku **Historie změn**. Průběh zpracování si zobrazíte tlačítkem **Historie zpracování** (viz bod [3.4.](#)). Zobrazené údaje lze vytisknout tlačítkem **Tisk** (viz bod [3.3.](#)).

### Detail požadavku

Popis:	T-mobile
Účet Plátce:	51003
Měna účtu Plátce:	CZK
Účet Příjemce:	50029
Kód banky Příjemce:	6000
Datum zadání:	22.09.2015
Datum účinnosti změny:	23.09.2015
Platnost do:	
Maximální částka:	2 000,00 CZK
Frekvence:	Měsíčně
Variabilní symbol:	
Informace pro Plátce:	
Identifikační číslo:	498
Status:	PARTSIG
Číslo požadavku:	355.7.685126.1

Zpět na seznam
Historie zpracování
Tisk

Pokud je dle nastavených Oprávnění nutné požadavek na změnu Souhlasu s tuzemským inkasem autorizovat dalším Uživatelem, ve sloupci **Akce** jsou zobrazeny ikonky **Autorizovat** a **Smazat**.

Pro dokončení autorizace požadavku klikněte na ikonku **Autorizovat** a autorizaci proveďte dle nastavených Oprávnění – postup je uveden v části I. Uživatelské příručky.

Datum zadání Typ požadavku	Účet Plátce	Účet Příjemce	Kód banky	Maximální částka	Popis	Frekvence	Status	Akce
22.09.2015 Změnit	51003	50029	6000	2 000,00 CZK	T-mobile	Měsíčně	PARTSIG	

Požadavek je možné před dokončením autorizace rovněž smazat (např. z důvodu zadání chybných údajů) – v tomto případě klikněte na ikonku **Smazat**.

Datum zadání Typ požadavku	Účet Plátce	Účet Příjemce	Kód banky	Maximální částka	Popis	Frekvence	Status	Akce
22.09.2015 Změnit	51003	50029	6000	2 000,00 CZK	T-mobile	Měsíčně	PARTSIG	

Systém zobrazí dotaz, zda si přejete vybraný příkaz smazat – klikněte na tlačítko **Ano**.

**Smazat příkaz**

Přejete si smazat vybraný příkaz?

Ano
Ne

Poté bude požadavek na změnu Souhlasu s tuzemským inkasem smazán.

#### 4.5.5. Zobrazení již zadaných Souhlasů s tuzemskými inkasy

Zadané Souhlasy s tuzemskými inkasy se zobrazí automaticky po kliknutí na volbu **Souhlasy s tuzemskými inkasy**. Pokud požadujete zobrazit Souhlasy s tuzemskými inkasy podle vybraných kritérií, klikněte na tlačítko **Filtr** v pravém horním rohu obrazovky.

Datum souhlasu	Účet Plátce	Účet Příjemce	Kód banky	Maximální částka	Popis	Frekvence	Status	Akce
23.09.2014	14002	14045	6000	4 000,00 CZK		Ročně	Dočasně uzamčen pro změny.	
13.08.2014	40003	50018	6000	1 000,00 CZK	stravenky	Týdně	Aktivní	
23.09.2014	14002	14045	6000	4 000,00 CZK		Ročně	Aktivní	

Po kliknutí na toto tlačítko se zobrazí pole pro zadání požadovaných kritérií pro zobrazení Souhlasů s tuzemskými inkasy.

K zobrazení Souhlasů s tuzemskými inkasy musí být vyplněn, resp. vybrán alespoň údaj v poli **Účet Plátce** (automaticky je přednastavena volba **Všechny účty**) a v poli **Frekvence** (automaticky je přednastavena volba **Není vybráno**):

Pole	Popis
Účet Plátce	Lze ponechat všechny účty nebo vybrat jeden z účtů v roll-boxu.
Začátek platnosti od – do	Zde si můžete zadat období, do kterého spadá začátek platnosti Souhlasů s tuzemskými inkasy.
Konec platnosti od – do	Zde si můžete zadat období, do kterého spadá konec platnosti Souhlasů s tuzemskými inkasy.
Maximální částka od – do	Zde můžete zadat minimální povolenou částku Souhlasů s tuzemskými inkasy (vyplňte pouze pole <b>Částka od</b> ), maximální povolenou částku Souhlasů s tuzemskými inkasy (vyplňte pouze pole <b>do</b> ) nebo rozpětí, ve kterém se mají povolené částky Souhlasů s tuzemskými inkasy pohybovat (vyplňte obě pole).
Účet Příjemce	Lze zadat číslo účtu konkrétního Příjemce, ze kterého mohou být zaslány výzvy k inkasu.
Kód banky	Lze zadat kód banky Příjemce (Příjemců), ze kterých mohou být zaslány výzvy k inkasu.
Frekvence	Lze ponechat bez výběru frekvence nebo vybrat frekvenci v roll-boxu.

V případě zadání chybných dat můžete vymazat všechny dosud zadané údaje tlačítkem **Výchozí** nebo se můžete tlačítkem **Zpět** vrátit na úvodní obrazovku **Souhlasy s tuzemskými inkasy**. Po zadání požadovaných kritérií klikněte na tlačítko **Zobrazit**.

### Filtr

Účet Plátce:

Začátek platnosti

od:  do:

Konec platnosti

od:  do:

Maximální částka od:  do:

Účet Příjemce:  Kód banky:

Frekvence:

Systém nejdříve zrekapituluje zadaná kritéria pro filtr s výjimkou kritéria **Všechny účty** v poli **Účet Plátce** a kritéria **Není vybráno** v poli **Frekvence** (výběr těchto kritérií systém neuvádí). Poté zobrazí všechny Souhlasy s tuzemskými inkasy, které odpovídají zadaným kritériím. **Takto vybrané Souhlasy s tuzemskými inkasy se zobrazují po dobu přihlášení Uživatele, pokud nejsou výběrová kritéria změněna nebo smazána.**

Zadaná kritéria lze změnit kliknutím na tlačítko **Filtr** v horní části obrazovky. Kliknutím na tlačítko **Smazat filtr** se zobrazí opět seznam všech zadaných Souhlasů s tuzemskými inkasy. Zobrazené údaje lze rovněž vytisknout tlačítkem **Tisk** (viz bod [3.3.](#)). Kliknutím na ikonku **Detail** si zobrazíte detaily vybraného Souhlasu s tuzemským inkasem.

### Souhlasy s tuzemskými inkasy

Částka do:

Datum souhlasu	Účet Plátce	Účet Příjemce	Kód banky	Maximální částka	Popis	Frekvence	Status	Akce
06.05.2014	51003	50029	6000	800,00 CZK	T-mobile	Měsíčně	Aktivní	
01.07.2014	51003	50026	6000	990,00 CZK	plyn	Ročně	Aktivní	
01.07.2014	14002	50029	6000	800,00 CZK	T-mobile - II.	Měsíčně	Aktivní	

Tlačítkem **Zpět na seznam** se můžete vrátit na úvodní obrazovku **Souhlasy s tuzemskými inkasy**. Zobrazené údaje lze vytisknout tlačítkem **Tisk** (viz bod [3.3.](#)).



## Detail Souhlasu s tuzemským inkasem

Popis:	plyn
Účet Plátce:	0015
Měna účtu Plátce:	CZK
Účet Příjemce:	4003
Kód banky Příjemce:	6000
Datum zadání:	2014-06-27
Platnost od:	01.07.2014
Platnost do:	
Maximální částka:	990,00 CZK
Frekvence:	Ročně
Variabilní symbol:	
Informace pro Plátce:	
Identifikační číslo:	529
Status:	Aktivní

Zpět na seznam

Historie změn

Tisk

Tlačítkem **Historie změn** si zobrazíte přehled změn provedených v daném Souhlasu s tuzemským inkasem – viz bod [4.5.4.b](#)).

## 4.6. Vnitrobankovní cizoměnový příkaz

**Tento typ Platebního příkazu lze zadat pro platby mezi dvěma účty vedenými v Bance, kdy alespoň jeden z nich je veden v cizí měně.**

Pro zobrazení nebo zadání Vnitrobankovního cizoměnového příkazu klikněte na volby **Platební příkazy** a **Vnitrobankovní cizoměnové příkazy**.

- Účty
- Historie transakcí
- Výpisy
- Platební příkazy**
- Tuzemské příkazy
- Tuzemské hromadné příkazy
- Tuzemské trvalé příkazy
- Tuzemské příkazy k inkasu
- Souhlasy s tuzemskými inkasy
- Vnitrobankovní cizoměnové příkazy**

### Vnitrobankovní cizoměnové příkazy

Zadat nový příkaz Filtr Smazat filtr Tisk

Datum splatnosti	Účet Plátce	Účet Příjemce	Částka	Status	Číslo platby ▲	Akce
02.05.2014	50026	50037	10 000,00 CZK	PASSED	321.7.682371.1	
02.05.2014	50213	51003	6 548,00 RUB	PASSED	321.7.682370.1	
02.05.2014	51016	30009	324,00 USD	ERROR	321.7.682369.1	
31.01.2014	50026	50037	1 000 000,00 CZK	ACCEPTED	321.7.681841.1	
18.11.2013	51016	51003	500,00 USD	ACCEPTED	321.7.681611.1	
15.11.2013	51016	51003	500,00 USD	ACCEPTED	321.7.681610.1	

Nový Vnitrobankovní cizoměnový příkaz zadáte tlačítkem **Zadat nový příkaz** (viz bod [4.6.1](#)), zobrazení již zadaných Vnitrobankovních cizoměnových příkazů si můžete upravit prostřednictvím tlačítka **Filtr** (viz bod [4.6.2](#)).

Vnitrobankovní cizoměnové příkazy lze do IB i importovat v rámci importu Zahraničního hromadného příkazu – viz bod [4.8](#).

#### 4.6.1. Zadání Vnitrobankovního cizoměnového příkazu

Vnitrobankovní cizoměnový příkaz zadejte kliknutím na tlačítko **Zadat nový příkaz**.

**Vnitrobankovní cizoměnové příkazy**

Zadat nový příkaz

Filtr

Smazat filtr

Tisk

Zobrazí se formulář pro zadání Vnitrobankovního cizoměnového příkazu.

**!!! POZOR !!!**

**Ve Vnitrobankovním cizoměnovém příkazu lze zadat pouze znaky, které jsou povolené v systému [CERTIS](#):**

a b c d e f g h i j k l m n o p q r s t u v w x y z á ä ç ð é ê ë ì í ľ ñ ó ô õ ö ř ř š ť ú ů ý ž

A B C D E F G H I J K L M N O P Q R S T U V W X Y Z Á Ä Ç Ð É Ê Ë Ì Í Ľ Ñ Ó Ô Õ Ö Ř Ř Š Ť Ú Ů Ý Ž

0 1 2 3 4 5 6 7 8 9

/ - ? : ( ) . , ' + ! " # \$ % & \* ; < = > @ [ \ ] ^ ` { | } ~ \$

mezera

**Pokud budou ve Vnitrobankovním cizoměnovém příkaze zadány jiné znaky, Vnitrobankovní cizoměnový příkaz nebude možné autorizovat.**

Jednotlivá pole zadejte následovně – **pole označená v IB červenou hvězdičkou jsou povinná:**


Pole	Popis
Šablona	Pokud chcete pro zadání nového Vnitrobankovního cizoměnového příkazu využít existující šablonu, vyberte ji ze seznamu. Pokud pro Vnitrobankovní cizoměnové příkazy žádná šablona není vytvořena, seznam není dostupný.
Účet Plátce	Vyberte číslo svého účtu (účet Plátce), ze kterého má být Vnitrobankovní cizoměnový příkaz proveden.
Účet Příjemce	Zadejte číslo účtu Příjemce. První pole slouží pro zadání předčíslí účtu (jedenáctá až šestnáctá pozice čísla účtu počítáno zprava) a může zůstat prázdné. Druhé pole slouží pro zadání čísla účtu (první až desátá pozice čísla účtu počítáno zprava) a je povinné.
Datum splatnosti	Automaticky se dosadí první možné Datum splatnosti, tento údaj lze změnit.
Částka	Zadejte částku Vnitrobankovního cizoměnového příkazu.
Měna	Zadejte měnu Vnitrobankovního cizoměnového příkazu. <b>!!! POZOR !!!</b> <b><u>VNITROBANKOVNÍ CIZOMĚNOVÝ PŘÍKAZ MŮŽE BÝT ZADÁN POUZE V MĚNĚ ÚČTU PLÁTCE NEBO V MĚNĚ ÚČTU PŘÍJEMCE, JINAK NEBUDE PROVEDEN!!!</u></b>
Zpráva pro Příjemce	Zde můžete zadat popis platby pro potřebu Příjemce – zobrazí se i ve výpisu Plátce.
Informace pro Banku	Zde můžete zadat informaci pro Banku o individuálních podmínkách sjednaných s Bankou pro konkrétní Vnitrobankovní cizoměnový příkaz (např. individuální kurz, valuta atd.).
Název šablony	Pokud chcete zadávaný Vnitrobankovní cizoměnový příkaz uložit jako šablonu, protože jej budete využívat častěji, zadejte zde název šablony, pod kterým bude Vnitrobankovní cizoměnový příkaz uložen do seznamu šablon.

Pokud chcete buď všechny zadané údaje vymazat (pokud zadáváte nový Vnitrobankovní cizoměnový příkaz) nebo vrátit do původního stavu (pokud využíváte šablonu), můžete kliknout na tlačítko **Výchozí**.

Pokud chcete zadaný Vnitrobankovní cizoměnový příkaz uložit jako šablonu, klikněte na tlačítko **Uložit šablonu – jako šablona se uloží všechny zadané údaje včetně částky atd., pokud jsou tato pole vyplněna**. Proto před uložením šablony doporučujeme vyplnit pouze ty údaje, které budou vždy stejné (zejména účet Plátce, účet Příjemce atd.) a název šablony, který je v tomto případě povinný a bez něj se šablona neuloží, poté uložit šablonu a teprve následně doplnit ostatní údaje, které se budou měnit (Datum splatnosti, částka atd.).


Po zadání všech požadovaných údajů pokračujte k autorizaci Vnitrobankovního cizoměnového příkazu tlačítkem **Pokračovat**.

## Vnitrobankovní cizoměnový příkaz

Šablona:	Nemáte žádnou šablonu		
Účet Plátce:	1234567890 - BÚ - TESTOVACÍ KLIENT S.R.O. - CZK *		
Účet Příjemce:		60003	*
BIC (SWIFT):	PMBPCZPP	Datum splatnosti:	24.09.2014  *
Částka:	2325 *	Měna:	USD  *
<b>ČÁSTKA MŮŽE BÝT POUZE V MĚNĚ JEDNOHO Z VÝŠE UVEDENÝCH ÚČTŮ, JINAK PŘÍKAZ NEBUDE PROVEDEN.</b>			
Poplatky:	OUR		
Zpráva pro Příjemce:	<input type="text"/> <input type="text"/> <input type="text"/>		
Informace pro banku:	<input type="text"/> <input type="text"/> <input type="text"/>		
Název šablony:	<input type="text"/>		
* Povinné pole			
<div style="border: 2px solid red; padding: 5px; display: inline-block;"><span>Výchozí</span> <span>Pokračovat</span> <span>Uložit šablonu</span></div>			

Autorizaci proveďte dle nastavených Oprávnění – postup je uveden v části I. Uživatelské příručky.

Vnitrobankovní cizoměnový příkaz můžete rovněž zadat formou zkopírování již existujícího Vnitrobankovního cizoměnového příkazu (s jakýmkoli statusem – i neprovedeného). V tomto případě klikněte na ikonku **Kopie** u vybraného Vnitrobankovního cizoměnového příkazu.

Datum splatnosti	Účet Plátce	Účet Příjemce	Částka	Status	Číslo platby ▲	Akce
02.05.2014	51016	51003	432,00 EUR	PASSED	321.7.682372.1	

IB zobrazí přesnou kopii vybraného Vnitrobankovního cizoměnového příkazu s výjimkou **Data splatnosti**, které automaticky změní na první možné Datum splatnosti. Po úpravě/zadání všech požadovaných údajů pokračujte k autorizaci Vnitrobankovního cizoměnového příkazu tlačítkem **Pokračovat**. Autorizaci proveďte dle nastavených Oprávnění – postup je uveden v části I. Uživatelské příručky.

## Vnitrobankovní cizoměnový příkaz

Šablona: Nemáte žádnou šablonu

Účet Plátce: 1234567890 - BÚ - TESTOVACÍ KLIENT S.R.O. - CZK \*

Účet Příjemce:  60003 \*

BIC (SWIFT): PMBPCZPP Datum splatnosti: 24.09.2014 28 \*

Částka: 2325 \* Měna: USD \*

**ČÁSTKA MŮŽE BÝT POUZE V MĚNĚ JEDNOHO Z VÝŠE UVEDENÝCH ÚČTŮ, JINAK PŘÍKAZ NEBUDE PROVEDEN.**

Poplatky: OUR

Zpráva pro Příjemce:

Informace pro banku:

Název šablony:

\* Povinné pole

Výchozí

**Pokračovat**

Uložit šablonu

#### 4.6.2. Zobrazení již zadaných Vnitrobankovních cizoměnových příkazů

Zadané Vnitrobankovní cizoměnové příkazy se zobrazí automaticky po kliknutí na volbu **Vnitrobankovní cizoměnové příkazy**. Pokud požadujete zobrazit Vnitrobankovní cizoměnové příkazy podle vybraných kritérií, klikněte na tlačítko **Filtr** v pravém horním rohu obrazovky.

Účty		Vnitrobankovní cizoměnové příkazy						
Účty		Zadat nový příkaz <span style="float: right;"><b>Filtr</b> Smazat filtr Tisk</span>						
Historie transakcí		Datum splatnosti	Účet Plátce	Účet Příjemce	Částka	Status	Číslo platby ▲	Akce
Výpisy		24.09.2014	52005	61110	2 325,00 USD	WAITMATUR	321.7.683421.1	
Platební příkazy		22.09.2014	52005	61110	2 325,00 USD	ACCEPTED	321.7.683373.1	
Tuzemské příkazy		18.06.2014	52005	61110	2,00 USD	ACCEPTED	321.7.682780.1	
Tuzemské hromadné příkazy		02.05.2014	51016	51003	432,00 EUR	ACCEPTED	321.7.682372.1	
Tuzemské trvalé příkazy		02.05.2014	50026	50037	10 000,00 CZK	ACCEPTED	321.7.682371.1	
Tuzemské příkazy k inkasu		02.05.2014	50213	51003	6 548,00 RUB	ACCEPTED	321.7.682370.1	
Souhlasy s tuzemskými inkasy		02.05.2014	51016	30009	324,00 USD	ERROR	321.7.682369.1	
Vnitrobankovní cizoměnové příkazy								
Zahraníční příkazy								
Zahraníční hromadné příkazy								

Po kliknutí na toto tlačítko se zobrazí pole pro zadání požadovaných kritérií pro zobrazení Vnitrobankovních cizoměnových příkazů.

K zobrazení Vnitrobankovních cizoměnových příkazů musí být vyplněn, resp. vybrán alespoň údaj z pole **Číslo účtu plátce** (automaticky je přednastavena volba **Všechny účty**):

Pole	Popis
Účet Plátce	Lze ponechat všechny účty nebo vybrat jeden z účtů v roll-boxu.
Datum od – do	Zde si můžete zadat období, pro které požadujete zobrazit zadané Vnitrobankovní cizoměnové příkazy.
Částka od – do	Zde můžete zadat minimální částku Vnitrobankovních cizoměnových příkazů (vyplňte pouze pole <b>Částka od</b> ), maximální částku Vnitrobankovních cizoměnových příkazů (vyplňte pouze pole <b>do</b> ) nebo rozpětí, ve kterém se mají Vnitrobankovní cizoměnové příkazy pohybovat (vyplňte obě pole).
Měna	Lze zadat měnu Vnitrobankovních cizoměnových příkazů.
Účet Příjemce	Lze zadat číslo účtu Příjemce, na který byly Vnitrobankovní cizoměnové příkazy provedeny.

V případě zadání chybných dat můžete vymazat všechny dosud zadané údaje tlačítkem **Výchozí** nebo se můžete tlačítkem **Zpět** vrátit na úvodní obrazovku **Vnitrobankovní cizoměnové příkazy**. Po zadání požadovaných kritérií klikněte na tlačítko **Zobrazit**.

**Filtr**

Účet Plátce:

Datum od:  do:

Částka od:  do:

Měna:

Účet Příjemce:

Systém nejdříve zrekapituluje zadaná kritéria pro filtr s výjimkou kritéria **Všechny účty** v poli **Účet Plátce**. Výběr tohoto kritéria systém neuvádí. Poté zobrazí všechny Vnitrobankovní cizoměnové příkazy, které odpovídají zadaným kritériím. **Takto vybrané Vnitrobankovní cizoměnové příkazy se zobrazují po dobu přihlášení Uživatele, pokud nejsou výběrová kritéria změněna nebo smazána.**

Zadaná kritéria lze změnit kliknutím na tlačítko **Filtr** v horní části obrazovky. Kliknutím na tlačítko **Smazat filtr** se zobrazí opět seznam všech zadaných Vnitrobankovních cizoměnových příkazů. Zobrazené údaje lze rovněž vytisknout tlačítkem **Tisk** (viz bod 3.3.). Kliknutím na ikonku **Detail** si zobrazíte detaily vybraného Vnitrobankovního cizoměnového příkazu.

### Vnitrobankovní cizoměnové příkazy

Zadat nový příkaz Filtr Smazat filtr Tisk

Měna: USD

Datum splatnosti	Účet Plátce	Účet Příjemce	Částka	Status	Číslo platby ▲	Akce
22.09.2015	52027	50026	324,00 USD	PASSED	321.7.685131.1	<span style="border: 1px solid red; padding: 2px;">🔍</span> 🗑️
04.09.2015	52027	50026	55,55 USD	ACCEPTED	321.7.684963.1	🔍 🗑️

Tlačítkem **Zpět na seznam** se můžete vrátit na úvodní obrazovku **Vnitrobankovní cizoměnové příkazy**. Průběh zpracování si zobrazíte tlačítkem **Historie zpracování** (viz bod 3.4.). Zobrazené údaje lze vytisknout tlačítkem **Tisk** (viz bod 3.3.). Tlačítkem **Kopie** můžete vytvořit kopii vybraného Vnitrobankovního cizoměnového příkazu a zadat tak nový Vnitrobankovní cizoměnový příkaz (viz bod 4.6.1.).

### Detail Vnitrobankovního cizoměnového příkazu

Účet Plátce:	52027
Měna účtu Plátce:	USD
Typ účtu Plátce:	Běžný účet
Účet Příjemce:	50026
BIC (SWIFT):	PMBPCZPO
Datum zadání:	22.09.2015
Datum splatnosti:	22.09.2015
Částka:	324,00 USD
Poplatky:	OUR
Zpráva pro Příjemce:	INDIVIDUALNI KURZ
Informace pro Banku:	KURZ 22,15
Status:	PASSED
Číslo platby:	321.7.685131.1

Zpět na seznam Historie zpracování Tisk Kopie

## 4.7. Zahraniční příkazy a SEPA příkazy

Pro zobrazení nebo zadání Zahraničního příkazu nebo SEPA příkazu klikněte na volby **Platební příkazy** a **Zahraniční a SEPA příkazy**.

**Zahraniční a SEPA příkazy**

Zadat nový příkaz Filtr Smazat filtr Tisk

Datum splatnosti	Účet Plátce	Účet/IBAN Příjemce	BIC (SWIFT)	Částka	Status	Akce
20.09.2016	60025	G897MIDL414907		44,00 EUR	ACCEPTED	
20.09.2016	60009	092.02	JTBPCZPO	320,00 USD	ACCEPTED	
20.09.2016	60009	CZ415800000000248	JTBPCZPO	3 200,00 PLN	ACCEPTED	
20.09.2016	60009	CZ24580000012621	JTBPCZPO	320,00 HUF	ACCEPTED	
20.09.2016	60009	CZ03580000059753	JTBPCZPO	32,00 GBP	ACCEPTED	
20.09.2016	60009	066655	CZEECZPO	155,00 USD	ACCEPTED	
20.09.2016	60009	CZ80809000751347	CZEECZPO	3 000,00 PLN	ACCEPTED	

Nový Zahraniční příkaz nebo SEPA příkaz zadáte tlačítkem **Zadat nový příkaz** (viz bod 4.7.1.), zobrazení již zadaných Zahraničních příkazů nebo SEPA příkazů si můžete upravit prostřednictvím tlačítka **Filtr** (viz bod 4.7.2.).

### 4.7.1. Zadání Zahraničního příkazu nebo SEPA příkazu

Zahraniční příkaz nebo SEPA příkaz zadejte kliknutím na tlačítko **Zadat nový příkaz**.

**Zahraniční a SEPA příkazy**

Zadat nový příkaz Filtr Smazat filtr Tisk

Zobrazí se jeden formulář stejný pro zadání Zahraničního příkazu i pro zadání SEPA příkazu.

**!!! POZOR !!!**

V Zahraničním příkazu a SEPA příkazu lze zadat pouze znaky, které jsou povolené ve [SWIFTových zprávách](#):

a b c d e f g h i j k l m n o p q r s t u v w x y z

A B C D E F G H I J K L M N O P Q R S T U V W X Y Z

0 1 2 3 4 5 6 7 8 9

/ - ? : ( ) . , ' +

mezera

**Pokud budou v Zahraničním příkazu nebo SEPA příkazu zadány jiné znaky, nebude jej možné autorizovat.**

Jednotlivá pole zadejte následovně – **pole označená v IB červenou hvězdičkou jsou povinná:**

Pole	Popis
Šablona	Pokud chcete pro zadání nového Zahraničního příkazu nebo SEPA příkazu využít existující šablonu, vyberte ji ze seznamu. Pokud pro Zahraniční příkazy nebo SEPA příkazy žádná šablona není vytvořena, seznam není dostupný.
Účet Plátce	Vyberte číslo svého účtu (účet Plátce), ze kterého má být Zahraniční příkaz nebo SEPA příkaz proveden.
Částka	Zadejte částku Zahraničního příkazu nebo SEPA příkazu.
Měna	Zadejte měnu Zahraničního příkazu, u SEPA příkazu uveďte vždy měnu EUR.

Pole	Popis
Poplatky	Vyberte typ poplatku. <b><u>Pokud se jedná o Platební transakci do zemí EU/EHP v EUR a o SEPA Platební transakci (včetně plateb do jiných bank v ČR), je přípustný pouze typ poplatku SHA.</u></b> U ostatních Platebních transakcí může být uveden typ poplatku SHA nebo OUR.
Datum splatnosti	Automaticky se dosadí první možné Datum splatnosti, tento údaj lze změnit.
<b>Příjemce</b>	
IBAN/Účet	Zadejte číslo účtu Příjemce – <b><u>toto pole je povinné.</u></b> <b><u>Pokud se jedná o Platební transakci do zemí EU/EHP v měnách EU/EHP a o SEPA Platební transakci (včetně plateb do jiných bank v ČR), musí být číslo účtu uvedeno ve formátu IBAN.</u></b>
Název a adresa	Zadejte název/obchodní firmu/jméno a příjmení Příjemce a adresu jeho sídla/trvalého pobytu včetně země. Jednotlivé řádky tohoto pole vyplňujte postupně zleva doprava. <b><u>Povinně musí být vyplněn první řádek tohoto pole.</u></b> <b><u>U Zahraničních příkazů</u></b> se přenáší do SWIFTové zprávy jako 4 řádky po 35 znacích. <b><u>Na první pozici v každém řádku nesmí být uvedena mezera, pomlčka nebo dvojtečka</u></b> – jedná se o pozice, které se do řádků SWIFTové zprávy přenesou jako první znaky a dle standardů pro SWIFTové zprávy nemohou být tyto znaky na první pozici řádku uvedeny. <b><u>U SEPA příkazů může být zadáno pouze 105 znaků (tj. první 3 řádky),</u></b> více znaků se dle ISO standardu 20022 a standardu pro SEPA Credit Transfer <sup>1</sup> do zprávy odesílané z banky Plátce do banky Příjemce nepřenesou.
<b>Banka Příjemce</b>	
BIC (SWIFT)	Zadejte BIC (SWIFTový kód) banky Příjemce. <b><u>Pro Zahraniční příkazy je toto pole povinné.</u></b> Pokud BIC neznáte, požádejte o tento údaj Příjemce, případně jej můžete vyhledat na adrese <a href="http://www.swift.com/bsl">www.swift.com/bsl</a> . <b><u>Pro SEPA příkazy je toto pole nepovinné. Pokud bude zadáno, musí být 5 a 6 pozice z BIC shodná:</u></b> <ul style="list-style-type: none"> <li>• s kódem země v následujícím poli (např. BIC: PMBP<b>CZ</b>PP, kód země banky Příjemce: <b>CZ</b>);</li> <li>• s 1 a 2 pozicí z čísla účtu Příjemce ve formátu IBAN.</li> </ul>
Země	Zadejte ISO kód země <b><u>banky Příjemce (nikoli země Příjemce – země Příjemce může být odlišná od země banky Příjemce)</u></b> – <b><u>toto pole je povinné.</u></b> <b><u>Kód země banky Příjemce musí být shodný s 5 a 6 pozicí z BIC (SWIFT) banky Příjemce</u></b> (např. BIC: PMBP <b>CZ</b> PP, kód země banky Příjemce: <b>CZ</b> ). U <b><u>SEPA příkazů</u></b> musí být kód země zároveň <b><u>shodný s 1 a 2 pozicí z čísla účtu Příjemce ve formátu IBAN.</u></b>
<b>EndToEnd Reference</b>	
EndToEnd Reference	V případě SEPA příkazu zde můžete uvést EndToEnd referenci dohodnutou s Příjemcem. <b><u>U Zahraničních příkazů toto pole nesmí být zadáno.</u></b>

<sup>1</sup> <http://www.europeanpaymentscouncil.eu/index.cfm/sepa-credit-transfer/sepa-credit-transfer-sct/>



Pole	Popis
<b>Korespondentská banka</b>	
BIC (SWIFT)	<p>Pokud požadujete Zahraniční příkaz zaslat prostřednictvím konkrétní banky, zde můžete zadat její BIC (SWIFTový kód). Tento údaj doporučujeme uvádět u Zahraničních příkazů v USD.</p> <p><b><u>U SEPA příkazů toto pole nesmí být zadáno.</u></b></p>
<b>Informativní pole</b>	
Zpráva pro Příjemce	<p>Zde můžete zadat popis pro potřebu Příjemce.</p> <p>Jednotlivé řádky tohoto pole vyplňujte postupně zleva doprava. Přenáší se do SWIFTové zprávy jako 4 řádky po 35 znacích. <b><u>Na první pozici žádného z řádků nesmí být uvedena mezera, pomlčka nebo dvojtečka</u></b> – jedná se o pozice, které se do řádků SWIFTové zprávy přenesou jako první znaky a dle standardů pro SWIFTové zprávy nemohou být tyto znaky na první pozici řádku uvedeny.</p>
Informace pro Banku	<p><b><u>Vyplněním tohoto pole se Platební příkaz v Bance vyřadí z automatického zpracování a bude čekat na manuální zpracování zaměstnancem Banky. Jeho provedení se tak může zdržet.</u></b></p> <p>Zde můžete zadat informace pro další zpracování Zahraničního příkazu v Bance:</p> <ol style="list-style-type: none"> <li>1) individuální podmínky sjednané s Bankou pro konkrétní Zahraniční příkaz (např. individuální kurz, dohodnutá valuta, expresní zaslání Zahraničního příkazu atd.), nebo</li> <li>2) dodatečné informace k platební instrukci (např. upřesnění týkající se banky Příjemce), nebo</li> <li>3) nepovinné údaje pro SEPA Platební transakci dohodnuté mezi Plátcem a Příjemcem (reference plátce, identifikace plátce, identifikace příjemce, kód účelu úhrady a kategorie účelu úhrady – purpose code a category purpose code), nebo</li> <li>4) <b><u>povinné údaje pro Zahraniční příkaz v měně RUB:</u></b> <ol style="list-style-type: none"> <li>a. <u>do Ruské federace:</u> <ul style="list-style-type: none"> <li>• BIK banky Příjemce – národní číselný kód banky (9 číslic),</li> <li>• VO kód – ruský platební titul (5 číslic),</li> <li>• NDS (VAT) – informace, zda platba obsahuje daň, a pokud ano, tak její vyčíslení v RUB,</li> <li>• uvedení přesného popisu účelu úhrady,</li> <li>• k Příjemci – právnické osobě:               <ul style="list-style-type: none"> <li>○ INN – registrační číslo daňové správy (10 - 12 číslic),</li> <li>○ KPP – speciální kód pro daňovou správu (9 číslic),</li> </ul>               (pozn.: u Příjemce – fyzické osoby není INN ani KPP vyžadováno);             </li> <li>b. mimo Ruskou federaci:               <ul style="list-style-type: none"> <li>• BIK banky Příjemce – národní číselný kód banky (9 číslic),</li> <li>• číslo účtu banky Příjemce u tohoto ruského korespondenta (20 číslic),</li> <li>• VO kód - ruský platební titul (5 číslic),</li> <li>• NDS (VAT) – informace, zda platba obsahuje daň a pokud ano, tak její vyčíslení v RUB,</li> <li>• uvedení přesného popisu účelu úhrady.</li> </ul> </li> </ul></li></ol> </li> </ol> <p>Požadované údaje získáte u svého obchodního partnera (příjemce platby).  <b><u>Bez těchto údajů nelze Zahraniční příkaz v RUB realizovat.</u></b></p> <p>Jednotlivé řádky tohoto pole vyplňujte postupně zleva doprava.</p>

Pole	Popis
Informace pro Banku	<b>U SEPA příkazů</b> zde můžete zadat <b>specifická pole pro tento typ příkazu</b> (Identifikace Plátce, Identifikace Příjemce apod.) – tyto údaje mohou být zadány pouze jako volný text.
Informace pro Plátce	Zde si můžete zadat popis Zahraničního příkazu nebo SEPA příkazu pro svoji potřebu – údaje z tohoto pole se Příjemci nepřenáší.
Název šablony	Pokud chcete zadávaný Zahraniční příkaz nebo SEPA příkaz uložit jako šablonu, protože jej budete využívat častěji, zadejte zde název šablony, pod kterým bude tento Zahraniční příkaz nebo SEPA příkaz uložen do seznamu šablon.

V IB jsou implementovány validace zadávaných údajů na výše uvedené podmínky (včetně dodržení povolených znaků). Pokud jsou zadány údaje chybné, IB zobrazí informaci o nesplnění těchto podmínek spolu s názvem pole, které je třeba opravit (pole zároveň v Zahraničním příkazu nebo SEPA příkazu zvýrazní barevně) – např.:

## Zahraniční a SEPA příkaz






EndToEnd Reference - EndToEnd Reference může být uvedena pouze u SEPA příkazů.  
 BIC (SWIFT) - Chybí povinný(é) údaj(e).

Jestliže chcete všechny zadané údaje vymazat (pokud zadáváte nový Zahraniční příkaz nebo SEPA příkaz) nebo vrátit do původního stavu (pokud využíváte šablonu), můžete kliknout na tlačítko **Výchozí**.

Pokud chcete zadaný Zahraniční příkaz nebo SEPA příkaz uložit jako šablonu, klikněte na tlačítko **Uložit šablonu – jako šablona se uloží všechny zadané údaje včetně částky atd., pokud jsou tato pole vyplněna**. Proto před uložením šablony doporučujeme vyplnit pouze ty údaje, které budou vždy stejné (zejména účet/IBAN Plátce, účet Příjemce, BIC banky Příjemce atd.) a název šablony, který je v tomto případě povinný a bez něj se šablona neuloží, poté uložit šablonu a teprve následně doplnit ostatní údaje, které se budou měnit (Datum splatnosti, částka atd.).

Po zadání všech požadovaných údajů pokračujte k autorizaci Zahraničního příkazu nebo SEPA příkazu tlačítkem **Pokračovat**.

## Zahraníční a SEPA příkaz

Šablona:	Nemáte žádnou šablonu		
Účet Plátce:	1234567890 - TESTOVACI KLIENT S.R.O. - CZK		
Částka:	1234 *	Měna:	EUR 
Poplatky:	SHA *	Datum splatnosti:	19.09.2016  28 *
<b>Příjemce *</b>			
IBAN/Účet:	DE87478615189963590000		
Název a adresa:	FIRMA GMBH	RATHOUSPLATZ 15	
	D-12345 BERLIN, GERMANY		
<b>Banka Příjemce *</b>			
BIC (SWIFT):	GENODEM0HWI	Země:	DE 
<b>Pro SEPA příkaz není nutné zadávat BIC. Pro Zahraníční příkaz lze BIC (SWIFT) banky Příjemce vyhledat na adrese <a href="http://www.swift.com/bsl">www.swift.com/bsl</a>. Případné dodatečné identifikační údaje pro banku Příjemce zadejte do pole „Informace pro Banku“.</b>			
<b>EndToEnd Reference</b>			
EndToEnd Reference:	123456789EUR	<b>Pouze pro SEPA příkaz.</b>	
<b>Korespondentská banka</b>			
BIC (SWIFT):		<b>Pro SEPA příkaz nezadávat.</b>	
Zpráva pro Příjemce:	INVOICE NO 1235/9562/2016	DD 09/16/2016	
Informace pro Banku:			
Informace pro Plátce:			
Název šablony:			
* Povinné pole			

Výchozí

Pokračovat

Uložit šablonu



Autorizaci proveďte dle nastavených Oprávnění – postup je uveden v části I. Uživatelské příručky.

Zahraniční příkaz nebo SEPA příkaz můžete rovněž zadat formou zkopírování již existujícího Zahraničního příkazu nebo SEPA příkazu (s jakýmkoli statusem – i neprovedeného). V tomto případě klikněte na ikonku **Kopie** u vybraného Zahraničního příkazu nebo SEPA příkazu.

Datum splatnosti	Účet Plátce	Účet/IBAN Příjemce	BIC (SWIFT)	Částka	Status	Akce
19.09.2016	60025	DE87478615189963590000	GENODEM0HWI	1 234,00 EUR	ACCEPTED	

IB zobrazí přesnou kopii vybraného Zahraničního příkazu nebo SEPA příkazu s výjimkou **Data splatnosti**, které automaticky změní na první možné Datum splatnosti. Po úpravě/zadání všech požadovaných údajů pokračujte k autorizaci Zahraničního příkazu nebo SEPA příkazu tlačítkem **Pokračovat**. Autorizaci proveďte dle nastavených Oprávnění – postup je uveden v části I. Uživatelské příručky.

## Zahraniční a SEPA příkaz

Šablona:	Nemáte žádnou šablonu		
Účet Plátce:	1234567890 - TESTOVACI KLIENT S.R.O. - CZK		
Částka:	1234 *	Měna:	EUR 
Poplatky:	SHA *	Datum splatnosti:	19.09.2016  28 *
<b>Příjemce *</b>			
IBAN/Účet:	DE87478615189963590000		
Název a adresa:	FIRMA GMBH	RATHOUSPLATZ 15	
	D-12345 BERLIN, GERMANY		
<b>Banka Příjemce *</b>			
BIC (SWIFT):	GENODEM0HWI	Země:	DE 
<b>Pro SEPA příkaz není nutné zadávat BIC. Pro Zahraniční příkaz lze BIC (SWIFT) banky Příjemce vyhledat na adrese www.swift.com/bsl. Případné dodatečné identifikační údaje pro banku Příjemce zadejte do pole „Informace pro Banku“.</b>			
<b>EndToEnd Reference</b>			
EndToEnd Reference:	123456789EUR	<b>Pouze pro SEPA příkaz.</b>	
<b>Korespondentská banka</b>			
BIC (SWIFT):		<b>Pro SEPA příkaz nezadávat.</b>	
Zpráva pro Příjemce:	INVOICE NO 1235/9562/2016	DD 09/16/2016	
Informace pro Banku:			
Informace pro Plátce:			
Název šablony:			
* Povinné pole			

Výchozí

Pokračovat

Uložit šablonu

## 4.7.2. Zobrazení již zadaných Zahraničních příkazů a SEPA příkazů

Zadané Zahraniční příkazy a SEPA příkazy se zobrazí automaticky po kliknutí na volbu **Zahraniční a SEPA příkazy**.

Pokud požadujete zobrazit Zahraniční příkazy a/nebo SEPA příkazy podle vybraných kritérií, klikněte na tlačítko **Filtr** v pravém horním rohu obrazovky.

Účty		Zahraniční a SEPA příkazy						
Účty	Zadat nový příkaz	Filtr Smazat filtr Tisk						
Historie transakcí		Datum splatnosti	Účet Plátce	Účet/IBAN Příjemce	BIC (SWIFT)	Částka	Status	Akce
Výpisy		20.09.2016	60025	GB97MIDL414907		44,00 EUR	ACCEPTED	
Platební příkazy		20.09.2016	60009	092.02	JTBPCZPO	320,00 USD	ACCEPTED	
Tuzemské příkazy		20.09.2016	60009	CZ41580000000248	JTBPCZPO	3 200,00 PLN	ACCEPTED	
Tuzemské hromadné příkazy		20.09.2016	60009	CZ24580000012621	JTBPCZPO	320,00 HUF	ACCEPTED	
Tuzemské trvalé příkazy		20.09.2016	60009	CZ03580000059753	JTBPCZPO	32,00 GBP	ACCEPTED	
Tuzemské příkazy k inkasu		20.09.2016	60009	066655	CZEECZPO	155,00 USD	ACCEPTED	
Souhlasy s tuzemskými inkasy		20.09.2016	60009	CZ80809000751347	CZEECZPO	3 000,00 PLN	ACCEPTED	
Vnitrobankovní cizoměnové příkazy								
Zahraniční a SEPA příkazy								

Po kliknutí na toto tlačítko se zobrazí pole pro zadání požadovaných kritérií pro zobrazení Zahraničních příkazů a/nebo SEPA příkazů.

K zobrazení Zahraničních příkazů a/nebo SEPA příkazů musí být vyplněn, resp. vybrán alespoň údaj v poli **Účet Plátce** (automaticky je přednastavena volba **Všechny účty**):

Pole	Popis
Účet Plátce	Lze ponechat všechny účty nebo vybrat jeden z účtů v roll-boxu.
Datum od – do	Zde si můžete zadat období, pro které požadujete zobrazit zadané Zahraniční příkazy a/nebo SEPA příkazy.
Částka od – do	Zde můžete zadat minimální částku Zahraničních příkazů a/nebo SEPA příkazů (vyplňte pouze pole <b>Částka od</b> ), maximální částku Zahraničních příkazů a/nebo SEPA příkazů (vyplňte pouze pole <b>do</b> ) nebo rozpětí, ve kterém se mají Zahraniční příkazy a/nebo SEPA příkazy pohybovat (vyplňte obě pole).
BIC	Lze zadat BIC (SWIFTový kód) konkrétní banky Příjemce, do které byly Zahraniční příkazy zaslány. U SEPA příkazů je možné podle této volby vyhledávat pouze v případě, že v SEPA příkazu byl BIC zadán.
Měna	Lze zadat měnu Zahraničních příkazů a/nebo SEPA příkazů.
Účet/IBAN Příjemce	Lze zadat číslo účtu/IBAN Příjemce, na který byly Zahraniční příkazy a/nebo SEPA příkazy provedeny. <b>Číslo účtu Příjemce je nutné zadat přesně tak, jak bylo zadáno v Zahraničním příkaze a/nebo SEPA příkazu</b> (IBAN/národní formát).

V případě zadání chybných dat můžete vymazat všechny dosud zadané údaje tlačítkem **Výchozí** nebo se můžete tlačítkem **Zpět** vrátit na úvodní obrazovku **Zahraniční a SEPA příkazy**. Po zadání požadovaných kritérií klikněte na tlačítko **Zobrazit**.

## Filtr

Účet Plátce:

Datum od:  do:

Částka od:  do:

Měna:  BIC:

Účet/IBAN Příjemce:

Status:

Systém nejdříve zrekapituluje zadaná kritéria pro filtr s výjimkou kritéria **Všechny účty** v poli **Účet Plátce**. Výběr tohoto kritéria systém neuvádí. Poté zobrazí všechny Zahraniční příkazy a/nebo SEPA příkazy, které odpovídají zadaným kritériím. **Takto vybrané Zahraniční příkazy a/nebo SEPA příkazy se zobrazují po dobu přihlášení Uživatele, pokud nejsou výběrová kritéria změněna nebo smazána.**

Zadaná kritéria lze změnit kliknutím na tlačítko **Filtr** v horní části obrazovky. Kliknutím na tlačítko **Smazat filtr** se zobrazí opět seznam všech zadaných Zahraničních příkazů a/nebo SEPA příkazů. Zobrazené údaje lze rovněž vytisknout tlačítkem **Tisk** (viz bod 3.3.). Kliknutím na ikonku **Detail** si zobrazíte detaily vybraného Zahraničního příkazu a/nebo SEPA příkazu.

## Zahraniční a SEPA příkazy

Zadat nový příkaz

Částka od:

Částka do:

Měna:

Datum splatnosti	Účet Plátce	Účet/IBAN Příjemce	BIC (SWIFT)	Částka	Status	Akce
17.05.2016	60017	5654645678878	BKTRUS30	521,00 USD	ACCEPTED	
16.05.2016	60017	5654645678878	BKTRUS30	521,00 USD	ACCEPTED	
16.05.2016	57998	5654645678878	BKTRUS30	521,00 USD	PASSED	

Tlačítkem **Zpět na seznam** se můžete vrátit na úvodní obrazovku **Zahraniční a SEPA příkazy**. Průběh zpracování si zobrazíte tlačítkem **Historie zpracování** (viz bod 3.4.). Zobrazené údaje lze vytisknout tlačítkem **Tisk** (viz bod 3.3.). Tlačítkem **Kopie** můžete vytvořit kopii vybraného Zahraničního příkazu a/nebo SEPA příkazu a zadat tak nový Zahraniční příkaz a/nebo SEPA příkaz (viz bod 4.7.1.).

## Detail Zahraničního a SEPA příkazu

Účet Plátce:	60017
Měna účtu Plátce:	USD
Částka:	521,00 USD
Datum zadání:	16.05.2016
Datum splatnosti:	16.05.2016
Poplatky:	SHA
Příjemce:	5654645678878 HIS FIRM LTD USA
Banka Příjemce:	BKTRUS30
Korespondentská banka :	
EndToEnd Reference:	
Zpráva pro Příjemce:	
Informace pro Banku:	
Informace pro Plátce:	
Číslo platby:	305.7.1255312.1
Status:	ACCOK

Zpět na seznam

Historie zpracování

Tisk

Kopie

## 4.8. Zahraniční hromadné příkazy a SEPA hromadné příkazy

Pro zobrazení nebo zadání Zahraničního hromadného příkazu a SEPA hromadného příkazu klikněte na volby **Platební příkazy** a **Zahraniční a SEPA hromadné příkazy**.

Zahraniční a SEPA hromadné příkazy						
Import	Filtr    Smazat filtr    Tisk					
Datum splatnosti	Účet Plátce	Popis	Zadavatel	Počet plateb	Status	Akce
30.06.2016 01.07.2016	60025	gemini	HANA PETROUŠKOVÁ	3	ACCEPTED	
30.06.2016 01.07.2016	60025	gemini	HANA PETROUŠKOVÁ	3	ACCEPTED	
30.06.2016 01.07.2016	60025	gemini	HANA PETROUŠKOVÁ	3	ACCEPTED	
30.06.2016 01.07.2016	60025	gemini	HANA PETROUŠKOVÁ	3	ACCEPTED	
23.06.2016 24.06.2016	80003		HANA PETROUŠKOVÁ	4	DONE_E	
23.06.2016 24.06.2016	30013		HANA PETROUŠKOVÁ	4	ACCEPTED	
13.05.2016 16.05.2016	80003	gemini	HANA PETROUŠKOVÁ	2	PASSED	

Nový Zahraniční hromadný příkaz a nový SEPA hromadný příkaz můžete importovat formou Dávky přes tlačítko **Import** (viz bod [4.8.1.](#)), zobrazení již zadaných Zahraničních hromadných příkazů a SEPA hromadných příkazů si můžete upravit prostřednictvím tlačítka **Filtr** (viz bod [4.8.2.](#)).



#### 4.8.1. Import Zahraničního hromadného příkazu a SEPA hromadného příkazu (Dávky)

IB umožňuje Zahraniční hromadný příkaz a SEPA hromadný příkaz importovat v souborech (tzv. Dávce). Možnosti formátů těchto souborů jsou uvedeny ve Formátech souborů (viz část I. Uživatelské příručky).

**Do Dávky lze zadat i Vnitrobankovní cizoměnové příkazy, číslo účtu Příjemce musí být v tomto případě ve formátu IBAN**

**Bez ohledu na zadaný typ poplatku (SHA nebo OUR) bude poplatek za Vnitrobankovní cizoměnový příkaz hradit vždy Plátce v souladu s Ceníkem Banky.**

**Jednotlivé položky v jedné Dávce mohou mít různá Data splatnosti a mohou být provedeny z různých účtů připojených do IB. Pokud jsou v Dávce položky s Datem splatnosti v minulosti nebo bez Data splatnosti, bude automaticky doplněno první možné Datum splatnosti v souladu s VOP.**

Import Dávky provedte tlačítkem **Import**.

#### Zahraniční a SEPA hromadné příkazy

**Import**

Filtr

Smazat filtr

Tisk

Zobrazí se formulář pro import Zahraničního hromadného příkazu a hromadného SEPA příkazu.

**!!! POZOR !!!**

**V Zahraničním hromadném příkazu a SEPA hromadném příkazu lze zadat pouze znaky, které jsou povolené ve [SWIFTových zprávách](#):**

a b c d e f g h i j k l m n o p q r s t u v w x y z

A B C D E F G H I J K L M N O P Q R S T U V W X Y Z

0 1 2 3 4 5 6 7 8 9

/ - ? : ( ) . , ' +

mezera

**Pokud budou v Zahraničním hromadném příkazu nebo v SEPA hromadném příkazu zadány jiné znaky, jednotlivé položky z Dávky mohou být po nahrání do IB odmítnuty z důvodu formálních chyb, případně nebude možné import Dávky autorizovat.**

Jednotlivá pole zadejte následovně – kromě pole *Popis* jsou všechna ostatní **pole povinná**:

Pole	Popis
Účet Plátce	Je zde přednastavena volba <b>Číslo účtu Plátce</b> z importovaného souboru – <b>číslo účtu Plátce musí být vyplněno v Dávce u každé položky.</b>
Formát souboru	Vyberte formát souboru. <b>SEPA formát lze vybrat pouze pro import SEPA hromadného příkazu ve formátu XML.</b>
Umístění souboru	Soubor vyberte přes tlačítko <b>Procházet</b> .
Popis	Zde můžete zadat popis Zahraničního hromadného příkazu a SEPA hromadného příkazu pro snazší orientaci.

Pokud chcete všechny zadané údaje vymazat, můžete kliknout na tlačítko **Výchozí**.

Import Dávky do IB je nutné Autorizovat – zobrazí se buď tlačítko pro vygenerování SMS kódu nebo pro zadání OTP kódu. Poté můžete importovat Dávku tlačítkem **Import**.

## Import Zahraničního a SEPA hromadného příkazu

Účet Plátce:  \*

Formát souboru:  \*

Umístění souboru:

Popis:

\* Povinné pole

SMS kód:

Po úspěšném importu Dávky se na úvodní obrazovce **Zahraniční a SEPA hromadné příkazy** zobrazí informace o úspěšném nahrání souboru do systému ve statusu **REC**. Systém zároveň automaticky rozdělí importovaný soubor na několik samostatných Zahraničních hromadných příkazů a/nebo SEPA hromadných příkazů dle Data splatnosti jednotlivých položek a zároveň dle čísla účtu Plátce (v níže uvedeném příkladu byla importována Dávka s položkami s dvěma různými Daty splatnosti ze dvou různých účtů Plátce, ve výsledku tak byl jeden importovaný soubor rozdělen na čtyři samostatné Zahraniční hromadné příkazy a/nebo SEPA hromadné příkazy).

## Zahraniční a SEPA hromadné příkazy

**Import**

Soubor byl úspěšně nahrán do systému a je ve stavu "REC".

Datum splatnosti	Účet Plátce	Popis	Zadavatel	Počet plateb	Status	Akce
20.09.2016	60009	faktury - září 2016	HANA PETROUŠKOVÁ		REC	
20.09.2016	60017	faktury - září 2016	HANA PETROUŠKOVÁ		REC	
20.09.2016	60009	faktury - září 2016	HANA PETROUŠKOVÁ		REC	
20.09.2016	60017	faktury - září 2016	HANA PETROUŠKOVÁ		REC	

Pro Autorizaci Zahraničního hromadného příkazu a/nebo SEPA hromadného příkazu je nutné kliknout znovu na volbu **Zahraniční a SEPA hromadné příkazy**. Dojde k aktualizaci údajů v přehledu zadaných Zahraničních hromadných příkazů a/nebo SEPA hromadných příkazů. Samostatné Zahraniční hromadné příkazy a/nebo SEPA hromadné příkazy je nutné jednotlivě autorizovat – ve sloupci **Akce** klikněte na ikonku **Podpis**.

Účty		Zahraniční a SEPA hromadné příkazy						
Účty		Import		Filtr	Smazat filtr	Tisk		
Historie transakcí		Datum splatnosti	Účet Plátce	Popis	Zadavatel	Počet plateb	Status	Akce
Výpisy		20.09.2016	60009	faktury - září 2016	HANA PETROUŠKOVÁ	2	FORSIG	
Platební příkazy		22.09.2016	60009	faktury - září 2016	HANA PETROUŠKOVÁ	2	FORSIG	
Tuzemské příkazy		20.09.2016	60017	faktury - září 2016	HANA PETROUŠKOVÁ	2	FORSIG	
Tuzemské hromadné příkazy		21.09.2016	60009	faktury - září 2016	HANA PETROUŠKOVÁ	2	FORSIG	
Tuzemské trvalé příkazy		20.09.2016	60017	faktury - září 2016	HANA PETROUŠKOVÁ	2	FORSIG	
Tuzemské příkazy k inkasu		21.09.2016	60009	faktury - září 2016	HANA PETROUŠKOVÁ	2	FORSIG	
Souhlasy s tuzemskými inkasy		20.09.2016	60017	faktury - září 2016	HANA PETROUŠKOVÁ	2	FORSIG	
Vnitrobankovní cizoměnové příkazy		22.09.2016	60017	faktury - září 2016	HANA PETROUŠKOVÁ	2	FORSIG	
Zahraniční a SEPA příkazy		30.06.2016	60025		HANA PETROUŠKOVÁ	3	ACCEPTED	
Zahraniční a SEPA hromadné příkazy		01.07.2016	60025		HANA PETROUŠKOVÁ	3	ACCEPTED	
Zrušené platby		01.07.2016	60025		HANA PETROUŠKOVÁ	3	ACCEPTED	

Zobrazí se detaily Zahraničního hromadného příkazu a/nebo SEPA hromadného příkazu – zde je nutné Zahraniční hromadný příkaz a/nebo SEPA hromadný příkaz autorizovat – postup je uveden v části I. Uživatelské příručky.

#### 4.8.2. Zobrazení již zadaných Zahraničních hromadných příkazů a SEPA hromadných příkazů

Zadané Zahraniční hromadné příkazy a SEPA hromadné příkazy se zobrazí automaticky po kliknutí na volbu **Zahraniční a SEPA hromadné příkazy**. Pokud požadujete zobrazit Zahraniční hromadné příkazy a/nebo SEPA hromadné příkazy podle vybraných kritérií, klikněte na tlačítko **Filtr** v pravém horním rohu obrazovky.

Účty		Zahraniční a SEPA hromadné příkazy						
Účty		Import		Filtr	Smazat filtr	Tisk		
Historie transakcí		Datum splatnosti	Účet Plátce	Popis	Zadavatel	Počet plateb	Status	Akce
Výpisy		20.09.2016	60009	faktury - září 2016	HANA PETROUŠKOVÁ	2	WAITMATUR	
Platební příkazy		22.09.2016	60009	faktury - září 2016	HANA PETROUŠKOVÁ	2	WAITMATUR	
Tuzemské příkazy		20.09.2016	60017	faktury - září 2016	HANA PETROUŠKOVÁ	2	WAITMATUR	
Tuzemské hromadné příkazy		21.09.2016	60009	faktury - září 2016	HANA PETROUŠKOVÁ	2	WAITDONE	
Tuzemské trvalé příkazy		20.09.2016	60017	faktury - září 2016	HANA PETROUŠKOVÁ	2	WAITMATUR	
Tuzemské příkazy k inkasu		21.09.2016	60009	faktury - září 2016	HANA PETROUŠKOVÁ	2	WAITDONE	
Souhlasy s tuzemskými inkasy		20.09.2016	60017	faktury - září 2016	HANA PETROUŠKOVÁ	2	WAITMATUR	
Vnitrobankovní cizoměnové příkazy		22.09.2016	60017	faktury - září 2016	HANA PETROUŠKOVÁ	2	WAITMATUR	
Zahraniční a SEPA příkazy		30.06.2016	60025		HANA PETROUŠKOVÁ	3	ACCEPTED	
Zahraniční a SEPA hromadné příkazy		01.07.2016	60025		HANA PETROUŠKOVÁ	3	ACCEPTED	
Zrušené platby		01.07.2016	60025		HANA PETROUŠKOVÁ	3	ACCEPTED	

Po kliknutí na toto tlačítko se zobrazí pole pro zadání požadovaných kritérií pro zobrazení Zahraničních hromadných příkazů a/nebo SEPA hromadných příkazů.

K zobrazení Zahraničních hromadných příkazů a/nebo SEPA hromadných příkazů musí být vyplněny, resp. vybrány alespoň údaje v poli **Účet Plátce** (automaticky je přednastavena volba **Všechny účty**) a pole **Status** (automaticky je přednastavena volba **Není vybráno**):

Pole	Popis
Účet Plátce	Lze ponechat všechny účty nebo vybrat jeden z účtů v roll-boxu.
Datum od – do	Zde si můžete zadat období, pro které požadujete zobrazit zadané Zahraniční hromadné příkazy a/nebo SEPA hromadné příkazy.

Pole	Popis
Částka od – do	Zde můžete zadat minimální částku Zahraničních hromadných příkazů a/nebo SEPA hromadných příkazů (vyplňte pouze pole <b>Částka od</b> ), maximální částku Zahraničních hromadných příkazů a/nebo SEPA hromadných příkazů (vyplňte pouze pole <b>do</b> ) nebo rozpětí, ve kterém se mají Zahraniční hromadné příkazy a/nebo SEPA hromadné příkazy pohybovat (vyplňte obě pole).
Status	Vyberte požadovaný status Zahraničního hromadného příkazu a/nebo SEPA hromadného příkazu (viz bod 3.1.).

V případě zadání chybných dat můžete vymazat všechny dosud zadané údaje tlačítkem **Výchozí** nebo se můžete tlačítkem **Zpět** vrátit na úvodní obrazovku **Zahraniční a SEPA hromadné příkazy**. Po zadání požadovaných kritérií klikněte na tlačítko **Zobrazit**.

**Filtr**

Účet Plátce:

Datum od:  do:

Částka od:  do:

Status:

Systém nejdříve zrekapituluje zadaná kritéria pro filtr s výjimkou kritéria **Všechny účty** v poli **Účet Plátce** a kritéria **Není vybráno** v poli **Status** (výběr těchto kritérií systém neuvádí). Poté zobrazí všechny Zahraniční hromadné příkazy a/nebo SEPA hromadné příkazy, které odpovídají zadaným kritériím. **Takto vybrané Zahraniční hromadné příkazy a/nebo SEPA hromadné příkazy se zobrazují po dobu přihlášení Uživatele, pokud nejsou výběrová kritéria změněna nebo smazána.**

Zadaná kritéria lze změnit kliknutím na tlačítko **Filtr** v horní části obrazovky. Kliknutím na tlačítko **Smazat filtr** se zobrazí opět seznam všech zadaných Zahraničních hromadných příkazů. Zobrazené údaje lze rovněž vytisknout tlačítkem **Tisk** (viz bod 3.3.). Kliknutím na ikonku **Detail** si zobrazíte detaily vybraného Zahraničního hromadného příkazu a/nebo SEPA hromadného příkazu.

**Zahraniční a SEPA hromadné příkazy**

Import

Datum od:





Datum do:

Datum splatnosti	Účet Plátce	Popis	Zadavatel	Počet plateb	Status	Akce
23.06.2016 24.06.2016	80003	HANA PETROUŠKOVÁ		4	DONE_E	
23.06.2016 24.06.2016	30013	HANA PETROUŠKOVÁ		4	ACCEPTED	

V detailu Zahraničního hromadného příkazu a/nebo SEPA hromadného příkazu je seznam všech jeho položek. Kliknutím na ikonku **Detail** si zobrazíte detaily jednotlivých položek z vybraného Zahraničního hromadného příkazu a/nebo SEPA hromadného příkazu. Tlačítkem **Zpět na seznam** na seznamu položek Zahraničního hromadného příkazu a/nebo SEPA hromadného příkazu se můžete vrátit na úvodní obrazovku **Zahraniční a SEPA hromadné příkazy**. Tlačítkem **Autorizovat** zobrazíte průběh

autorizace (viz část I. Uživatelské příručky). Průběh zpracování si zobrazíte tlačítkem **Historie zpracování** (viz bod [3.4.](#)). Zobrazené údaje lze vytisknout tlačítkem **Tisk** (viz bod [3.3.](#)).

### Seznam plateb Zahraničního a SEPA hromadného příkazu

Datum splatnosti	Účet Plátce	Účet/IBAN Příjemce	BIC (SWIFT)	Částka	Status	Akce
24.06.2016	80003	51011	BKTRUS30	987,50 USD	ACCOK	
24.06.2016	80003	G897MIDL40051559414907	MIDLGB20	246,10 GBP	ACCOK	
24.06.2016	80003	CZ7360000000000015051011	KOMBCZPO	184,70 EUR	BANKCANC	
24.06.2016	80003	DE87478615189963590000	GENODEM0HWI	123,20 EUR	ACCOK	

[Zpět na seznam](#)[Historie zpracování](#)[Autorizovat](#)[Tisk](#)

V detailu položky se tlačítkem **Zpět** můžete vrátit na úvodní seznam položek Zahraničního hromadného příkazu a/nebo SEPA hromadného příkazu. Průběh zpracování si zobrazíte tlačítkem **Historie zpracování** (viz bod [3.4.](#)). Zobrazené údaje lze vytisknout tlačítkem **Tisk** (viz bod [3.3.](#)).

### Detail platby

Účet Plátce:	80003
Měna účtu Plátce:	CZK
Částka:	987,50 USD
Datum zadání:	23.06.2016
Datum splatnosti:	24.06.2016
Poplatky:	OUR
Příjemce:	51011 FIRMA 58DDDDDD
Banka Příjemce:	BKTRUS30 US
Korespondentská banka :	IRVTUS30
EndToEnd Reference:	
Zpráva pro Příjemce:	
Informace pro Banku:	
Informace pro Plátce:	
Číslo platby:	306.7.1255897.4
Status:	ACCOK

[Zpět](#)[Historie zpracování](#)[Tisk](#)

## 5. Šablony Platebních příkazů

Ve volbě **Platební příkazy** a **Šablony** si můžete zadat šablonu pro Platební příkazy, které budete zadávat častěji – např. úhrada telefonních účtů, kdy se částka za každé zúčtovací období mění a nelze ji tak zadat jako trvalý příkaz.

Název šablony	Typ Platebního příkazu	Účet Příjemce	Banka Příjemce	Částka	Měna	Akce
HIS FIRM	Zahraníční a SEPA příkaz	5654645678878	BKTRU530		USD	
VODNÉ A STOČNÉ	Tuzemský příkaz	9874563210	0100		CZK	

Zadání nové šablony provedete tlačítkem **Nová šablona** (viz bod 5.1.), změnu šablony provedete přes ikonu **Změnit** (viz bod 5.2.), smazání šablony provedete přes ikonu **Smazat** (viz bod 5.3.), zobrazení již zadaných šablon si můžete upravit prostřednictvím tlačítka **Filtr** (viz bod 5.4.).

### 5.1. Zadání nové šablony Platebního příkazu

Šablonu Platebního příkazu zadejte kliknutím na tlačítko **Nová šablona**.

Nejprve se zobrazí typ Platebního příkazu, pro který má být šablona vytvořena. Šablona pro SEPA příkazy je shodná se šablonou pro Zahraníční příkazy. **Šablonu není možné vytvořit pro hromadné Platební příkazy (tuzemské ani zahraniční), pro Tuzemské trvalé příkazy a pro Souhlasy s tuzemskými inkasy.** Vyberte ze seznamu požadovaný typ a klikněte na tlačítko **Potvrdit**.

Zobrazí se pole pro zadání údajů Platebního příkazu. Pole jsou stejná jako u zadání příslušného Platebního příkazu (viz bod 4.) s výjimkou Data splatnosti, které se do šablony nezadáva. **Jediné povinné pole je Název šablony** (je označené červenou hvězdičkou), **ostatní pole do šablony zadávat nemusíte.**


Pokud chcete všechny zadané údaje vymazat, můžete kliknout na tlačítko **Výchozí**. Po zadání všech požadovaných údajů šablonu uložte tlačítkem **Uložit šablonu** (zadání šablony se neautorizuje).

## Tuzemský příkaz - šablona

Název šablony:

Účet Plátce:

Účet Příjemce:

Kód banky Příjemce:  

Částka:  CZK      Expresní příkaz:

Variabilní symbol:       Konstantní symbol:

Specifický symbol:

Informace pro Plátce:

Zpráva pro Příjemce:

\* Povinné pole

Výchozí   Uložit šablonu   Přehled šablon

### 5.2. Změna šablony Platebního příkazu

Změnu šablony Platebního příkazu provedte přes ikonu **Změnit** v řádku u příslušné šablony.

Název šablony	Typ Platebního příkazu	Účet Příjemce	Banka Příjemce	Částka	Měna	Akce
VODNÉ A STOČNÉ	Tuzemský příkaz	9874563210	6000		CZK	 

Zobrazí se detaily zadané šablony Platebního příkazu. S výjimkou názvu šablony lze změnit jakýkoli údaj.

Po zadání požadovaných změn šablonu uložte tlačítkem **Uložit šablonu** (změna šablony se neautorizuje).

## Tuzemský příkaz - šablona

Název šablony: VODNÉ A STOČNÉ

Účet Plátce: 1234567890 - BÚ TESTOVACÍ KLIENT S.R.O. - CZK

Účet Příjemce: 9874563210

Kód banky Příjemce: 6000

Částka:  Expresní příkaz:

Variabilní symbol:  Konstantní symbol:

Specifický symbol: 654566444

Informace pro Plátce:

Zpráva pro Příjemce: FAKTURA ZA

\* Povinné pole

Výchozí **Uložit šablonu** Přehled šablon

### 5.3. Smazání šablony Platebního příkazu

Šablonu Platebního příkazu můžete smazat přes ikonu **Smazat** v řádku u příslušné šablony.

Název šablony	Typ Platebního příkazu	Účet Příjemce	Banka Příjemce	Částka	Měna	Akce
VODNÉ A STOČNÉ	Tuzemský příkaz	9874563210	6000		CZK	

Po kliknutí na tuto ikonu se zobrazí okno s dotazem, zda si přejete smazat vybranou šablonu – smazání šablony potvrďte tlačítkem **Ano**.

**Smazat šablonu**

Přejete si smazat vybranou šablonu?

**Ano** **Ne**

Šablona se odstraní ze seznamu šablon (smazání šablony se neautorizuje).

### 5.4. Zobrazení již zadaných šablon Platebních příkazů

Zadané šablony Platebních příkazů se zobrazí automaticky po kliknutí na volbu **Šablony**. Pokud požadujete zobrazit zadané šablony Platebních příkazů podle typu Platebního příkazu, klikněte na tlačítko **Filtr** v pravém horním rohu obrazovky.



- Účty
- Historie transakcí
- Výpisy
- Platební příkazy**
  - Tuzemské příkazy
  - Tuzemské hromadné příkazy
  - Tuzemské trvalé příkazy
  - Tuzemské příkazy k inkasu
  - Souhlasy s tuzemskými inkasy
  - Vnitrobankovní cizoměnové příkazy
  - Zahraniční a SEPA příkazy
  - Zahraniční a SEPA hromadné příkazy
  - Zrušené platby
  - Šablony**

## Šablony

Nová šablona

Filtr

Smazat filtr

Název šablony	Typ Platebního příkazu	Účet Příjemce	Banka Příjemce	Částka	Měna	Akce
HIS FIRM	Zahraniční a SEPA příkaz	5654645678878	BKTRUS30		USD	
VODNÉ A STOČNÉ	Tuzemský příkaz	9874563210	0100		CZK	

Po kliknutí na toto tlačítko se zobrazí pole pro výběr typu Platebního příkazu, pro který mají být zadané šablony zobrazeny. Vyberte požadovaný typ Platebního příkazu a klikněte na tlačítko **Potvrdit**.

## Filtr

Typ Platebního příkazu:

Nová šablona

Potvrdit

Systém zobrazí všechny šablony pro vybraný typ Platebního příkazu. **Takto vybrané šablony se zobrazují po dobu přihlášení Uživatele, pokud nejsou výběrová kritéria změněna nebo smazána.**

Zadaná kritéria lze změnit kliknutím na tlačítko **Filtr** v horní části obrazovky. Kliknutím na tlačítko **Smazat filtr** se zobrazí opět seznam všech zadaných šablon.

## Šablony

Nová šablona

Filtr

Smazat filtr

Název šablony	Typ Platebního příkazu	Účet Příjemce	Banka Příjemce	Částka	Měna	Akce
POŠTOVNÉ	Tuzemský příkaz	653887421	5500		CZK	
T-MOBILE	Tuzemský příkaz	9874563210	0100		CZK	
VODNÉ A STOČNÉ	Tuzemský příkaz	9874563210	6000		CZK	