



UŽIVATELSKÁ PŘÍRUČKA PRO SLUŽBU INTERNETBANKING PPF banky a.s.

Část I: Všeobecné informace, přihlášení do Internetbankingu, nastavení a Autorizace příkazů a žádostí pro Banku

Obsah:

I.	Všeobecné informace.....	2
II.	Způsoby přihlášení do Internetbankingu a Autorizace příkazů a žádostí pro Banku.....	3
III.	Přihlášení do Internetbankingu.....	3
A.	Přihlášení prostřednictvím Elektronického podpisu s Certifikátem.....	4
1.	První přihlášení do IB po vygenerování prvního Certifikátu.....	5
2.	Přihlášení do IB po obnově Certifikátu.....	6
B.	Přihlášení prostřednictvím SMS kódu.....	7
IV.	První obrazovka po přihlášení do Internetbankingu, volby primárního a sekundárního menu.....	10
V.	Nastavení.....	10
A.	Informace o Uživateli.....	11
B.	Udělená Autorizační oprávnění.....	11
C.	Uživatel využívající SMS kód.....	11
D.	Uživatel využívající Certifikát.....	12
VI.	Autorizace příkazů a žádostí pro Banku.....	12
A.	Autorizace prostřednictvím SMS kódu.....	12
B.	Autorizace prostřednictvím Elektronického podpisu.....	13
C.	Autorizace Vícenásobná nebo Víceúrovňová.....	13
VII.	Nápověda v Internetbankingu.....	14

I. Všeobecné informace

Internetbanking je poskytován na Internetových stránkách <https://ibs.ppfbanka.cz>.

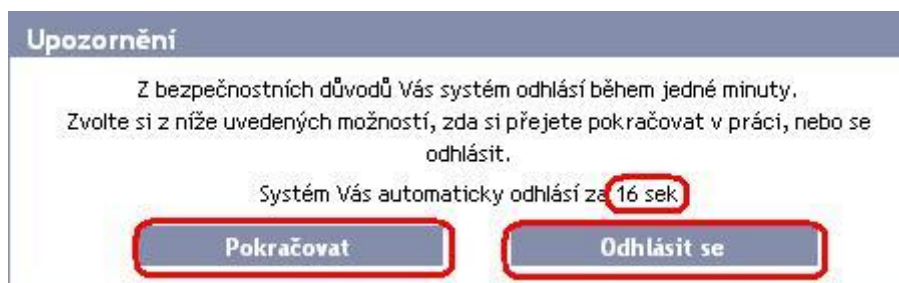
Podmínky používání Internetbankingu (dále jen „IB“) jsou uvedeny v *Obchodních podmínkách PPF banky a.s. pro využívání služeb Internetbankingu* (dále jen „KOP“), ve *Smlouvě o Internetbankingu* (dále jen „Smlouva o IB“), ve *Všeobecných obchodních podmínkách PPF banky a.s.* (dále jen „VOP“), v *Bezpečnostních zásadách*, v dokumentu *Formát souborů pro import a export dat pro službu Internetbanking PPF banky a.s.* (dále jen „Formát souborů“) a v této Uživatelské příručce.

Jsou-li v textu Uživatelské příručky použity pojmy, zkratky nebo slovní spojení začínající velkým písmenem, mají význam stanovený v článku Výklad pojmů VOP a/ nebo KOP, případně význam specifikovaný v jednotlivých ustanoveních VOP a/nebo KOP a/nebo této Uživatelské příručky. Aktuální znění KOP, VOP, Uživatelské příručky, Bezpečnostních zásad a Formátu souborů je k dispozici na internetových stránkách www.ppfbanka.cz.

Uživatelská příručka je pro její větší přehlednost rozdělena do několika částí, které tvoří samostatné dokumenty. Tato část obsahuje všeobecné informace a popisuje přihlášení do IB, nastavení, Autorizaci příkazů a žádostí pro Banku a komunikaci s Bankou. Ostatní informace týkající se IB jsou uvedeny v dalších částech Uživatelské příručky.

Uživatelská podpora pro IB je poskytována Zákaznickým servisem, který můžete kontaktovat v Pracovních dnech v Provozní době od 8:00 do 18:00 na telefonním čísle +420 224 195 901 nebo na e-mailové adrese customer.service@ppfbanka.cz. Dotazy zaslané e-mailem mimo výše uvedenou dobu Zákaznický servis vyřídí v Provozní době následujícího Pracovního dne.

Služba má nastaven bezpečnostní limit 30 minut. 1 minutu před vypršením bezpečnostního limitu dialogovým oknem budete upozorněni na vypršení tohoto časového limitu s odpočítáváním času zbývajícím do automatického odhlášení. Můžete se odhlásit kliknutím na tlačítko **Odhlásit se**, nebo pokračovat v práci kliknutím na tlačítko **Pokračovat**.



Pokud během této doby neprovedete žádnou operaci, budete po jejím uplynutí automaticky odhlášení. Budete-li chtít dále pokračovat v práci, klikněte na tlačítko **Pokračovat** a znovu se přihlaste.

Automatické odhlášení ze systému.

Z bezpečnostních důvodů jste byl automaticky odhlášen ze systému. Pro pokračování práce s internetovým bankovníctvím se prosím přihlaste znovu.

Pokračovat

II. Způsoby přihlášení do Internetbankingu a Autorizace příkazů a žádostí pro Banku

Způsob přihlášení do IB jednotlivých Uživatelů je uveden v příloze Smlouvy o IB. Uživatel se může přihlásit do IB a Autorizovat příkazy a žádosti pro Banku dvěma způsoby:

- prostřednictvím SMS kódu, nebo
- prostřednictvím Elektronického podpisu s Certifikátem.

Přihlášení a Autorizace SMS kódem nevyžaduje žádné přípravné kroky – IB včetně SMS kódu můžete ihned začít používat.

Před prvním přihlášením prostřednictvím Elektronického podpisu s Certifikátem si musíte požádat o vygenerování Certifikátu v Certifikačním centru a uložit jej na Token dle části II. Uživatelské příručky.

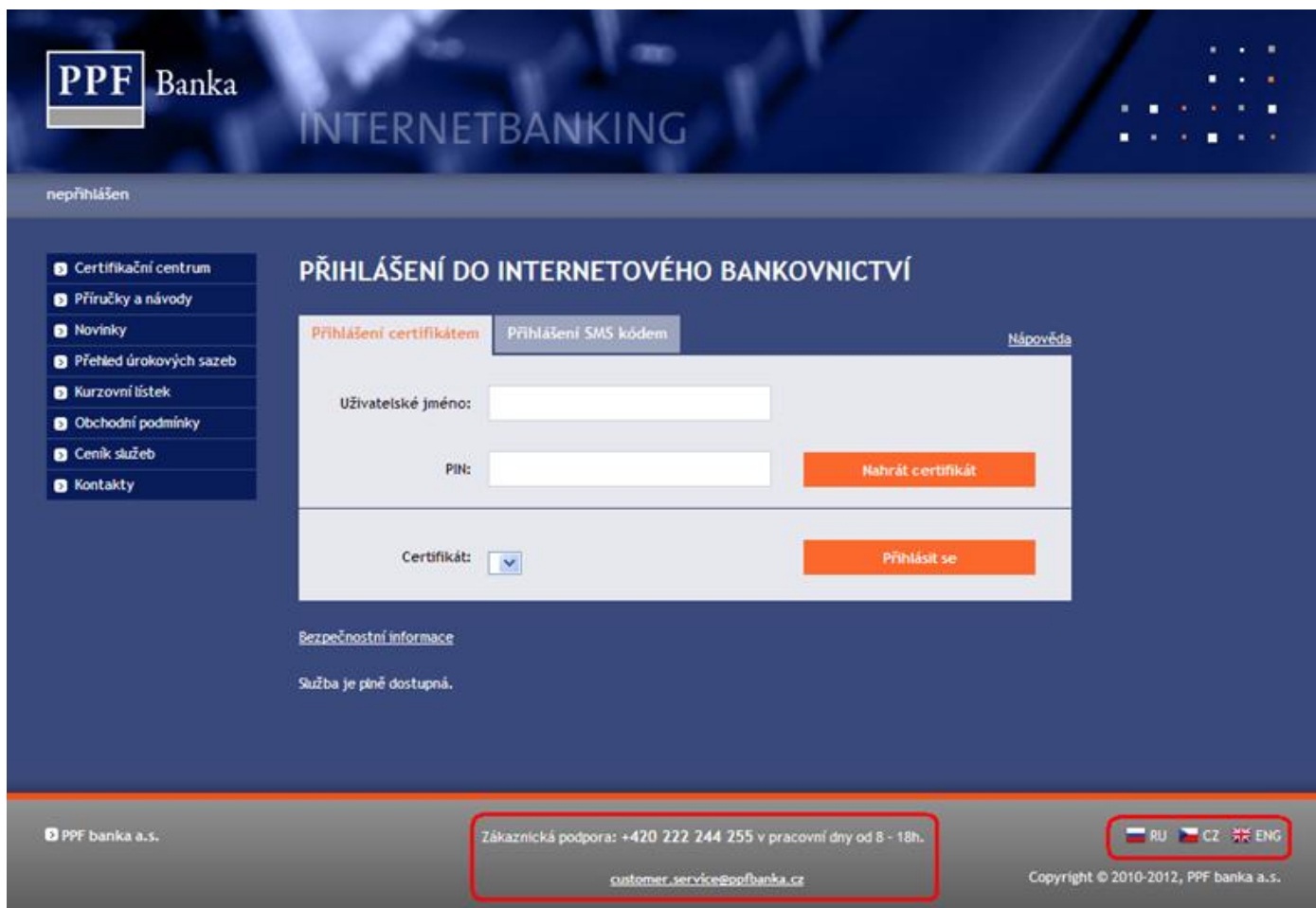
Co je to Token?

Token je malé USB zařízení podobné flash disku. Token poskytuje stejnou technologii jako čipové karty, nevyžaduje však samostatnou čtečku, která je nutná pro připojení čipové karty k PC.



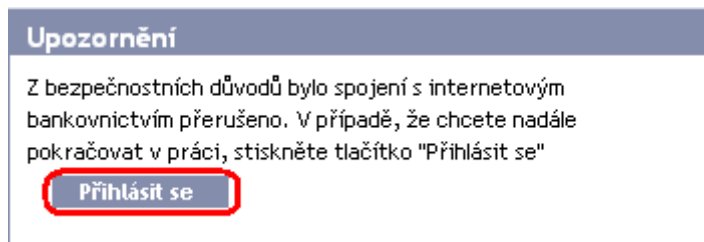
III. Přihlášení do Internetbankingu

Po zadání Internetových stránek IB <https://ibs.ppfbanka.cz> se zobrazí tato obrazovka:

The screenshot shows the login page of the PPF Internet Banking portal. At the top left is the PPF Banka logo. The main heading is "INTERNETBANKING". Below it, the text "nepřihlášen" is visible. A sidebar on the left contains a menu with items like "Certifikační centrum", "Příručky a návody", "Novinky", "Přehled úrokových sazeb", "Kurzovní listek", "Obchodní podmínky", "Ceník služeb", and "Kontakty". The main content area is titled "PŘIHLÁŠENÍ DO INTERNETOVÉHO BANKOVNICTVÍ". It features two tabs: "Přihlášení certifikátem" (selected) and "Přihlášení SMS kódem". There is also a "Nápověda" link. The form includes fields for "Uživatelské jméno:" and "PIN:", with a "Nahrát certifikát" button next to the PIN field. Below these is a "Certifikát:" dropdown menu and a "Přihlásit se" button. At the bottom, there is a "Bezpečnostní informace" link and a note "Služba je plně dostupná." The footer contains the PPF banka a.s. logo, customer support information: "Zákaznická podpora: +420 222 244 255 v pracovní dny od 8 - 18h." with the email "customer_service@ppfbanka.cz", and language selection buttons for "RU", "CZ", and "ENG". A copyright notice "Copyright © 2010-2012, PPF banka a.s." is also present.

V dolní části obrazovky naleznete kontaktní údaje na Zákaznický servis, v pravém dolním rohu obrazovky můžete zvolit jazykovou mutaci IB. Dále postupujte dle způsobu přihlášení do IB.

Jestliže zůstanete na úvodní obrazovce IB déle než 15 minut, aniž byste se přihlásili, zobrazí se informace o přerušení spojení s IB. V případě, že se chcete do IB přihlásit, klikněte na tlačítko **Přihlásit se** nebo proveďte obnovení stránky pomocí klávesy F5.



V případě přihlašování a Autorizaci prostřednictvím SMS kódu bude Uživateli znemožněn přístup do IB po pěti chybných zadáních Přístupového hesla do IB a/nebo SMS kódu.

V případě přihlašování a Autorizaci prostřednictvím Elektronického podpisu bude Uživateli znemožněn přístup do IB poté, co pětkrát vybere neplatný Certifikát. Po deseti chybných zadání PIN se zároveň zablokuje Token. V takovém případě si musí Uživatel osobně v Obchodním místě Banky požádat o jeho inicializaci a vygenerovat si nový Certifikát.

A. Přihlášení prostřednictvím Elektronického podpisu s Certifikátem

Pro přihlášení prostřednictvím Elektronického podpisu s Certifikátem klikněte na záložku **Přihlášení certifikátem** – zobrazí se pole pro zadání Uživatelského jména do IB a PIN a pro nahrání Certifikátu. Do pole **Uživatelské jméno** zadejte své Uživatelské jméno do IB sjednané ve Smlouvě o IB, do pole **PIN** zadejte PIN k Tokenu a klikněte na tlačítko **Nahrát certifikát**.

PŘIHLÁŠENÍ DO INTERNETOVÉHO BANKOVNICTVÍ

Přihlášení certifikátem | Přihlášení SMS kódem | [Nápověda](#)

Uživatelské jméno: Zofie3005

PIN: ●●●●●●

Certifikát: ▼

Nahrát certifikát

Přihlásit se

V poli **Certifikát** vyberte platný Certifikát zaregistrovaný v IB. Pro přihlášení do IB klikněte na tlačítko **Přihlásit se**.

PŘIHLÁŠENÍ DO INTERNETOVÉHO BANKOVNICTVÍ

Přihlášení certifikátem | **Přihlášení SMS kódem** | [Nápověda](#)

Uživatelské jméno: Zofie3005

PIN: ●●●●●●

Certifikát: Zofka-Patecni-110627

Nahrát certifikát

Přihlásit se

V horní liště se zobrazí jméno Uživatele, datum posledního přihlášení (pokud se hlásíte do IB poprvé, je toto pole prázdné), údaj o aktuálním datu a čase a o doručených zprávách z Banky. Z IB se odhlásíte tlačítkem **Odhlásit**, které je rovněž v horní liště a je dostupné z kterékoli volby v IB.

PPF Banka INTERNETBANKING

SERVÁC STŘEDEČNÍ Datum posledního přihlášení: 18.04.2012 09:55:42 Aktuální datum a čas: 26.04.2012 15:01:29 Zprávy: 1/1 **Odhlásit se**

1. První přihlášení do IB po vygenerování prvního Certifikátu

Po prvním přihlášení do IB po vygenerování prvního Certifikátu si musíte Certifikát do IB zaregistrovat. IB na tuto povinnost po prvním přihlášení upozorní.

Laura Sobotní Datum posledního přihlášení: Aktuální datum a čas: 16.05.2012 11:20:11 Zprávy: 0/0 **Odhlásit se**

- Účty
- Běžné účty
- Historie transakcí
- Výpisy
- Platební příkazy
- Oznámení
- Komunikace s bankou
- Nastavení
- Příručky a návody

Pravděpodobně nemáte zaregistrován certifikát pro autorizaci. Z tohoto důvodu není možné provádět autorizaci příkazů a pokynů pro banku. Pokud chcete nadále používat internetové bankovníctví pro uvedené operace, proveďte registraci některého z platných certifikátů v menu **Nastavení/Registrace certifikátu**.

Běžné účty

Typ účtu	Číslo účtu	Název účtu	Měna	Účetní zůstatek	Disponibilní zůstatek
Běžný účet	30009	BÚ TESTOVACÍ KLIENT S.R.O.	CZK	10 350 239,31	10 350 254,31
Běžný účet	40004	BÚ TESTOVACÍ KLIENT S.R.O.	CZK	9 476 387,78	9 476 387,78
Běžný účet	40003	BÚ TESTOVACÍ KLIENT S.R.O.	CZK	4 092 061,38	4 092 046,38

Pro zaregistrování Certifikátu klikněte na volby **Nastavení** a **Registrace certifikátu**. Do pole PIN zadejte PIN a klikněte na tlačítko **Nahrát certifikát**.

Účty
Historie transakcí
Výpisy
Platební příkazy
Oznámení
Komunikace s bankou
Nastavení
Informace o uživateli
Registrace certifikátu
Udělená Autorizační oprávnění

Pravděpodobně nemáte zaregistrován certifikát pro autorizaci. Z tohoto důvodu není možné provádět autorizaci příkazů a pokynů pro banku.

Pokud chcete nadále používat internetové bankovníctví pro uvedené operace, proveďte registraci některého z platných certifikátů v menu Nastavení/Registrace certifikátu.

Registrace certifikátu pro autorizaci

Nápověda

PIN: ●●●●●●

Název certifikátu: [vypádní menu] Nahrát certifikát

Ve volbě **Název certifikátu** vyberte Certifikát, kterým jste se přihlásili do IB, a klikněte na tlačítko **Uložit**.

Registrace certifikátu pro autorizaci

PIN: ●●●●●●

Název certifikátu: Laura 05 2012 Nahrát certifikát

Uložit

Po úspěšné registraci Certifikátu je zobrazena potvrzující zpráva.

Vybraný certifikát byl úspěšně zaregistrován do systému pro autorizaci. Nyní lze autorizovat příkazy a pokyny pro banku.

2. Přihlášení do IB po obnově Certifikátu

Po prvním přihlášení do IB po vygenerování obnoveného Certifikátu si musíte Certifikát do IB opět zaregistrovat. **IB na tuto povinnost po přihlášení neupozorní** (na rozdíl o úplně prvního přihlášení do IB – viz bod 1.).

Pro zaregistrování obnoveného Certifikátu klikněte na volby **Nastavení** a **Registrace certifikátu**. Do pole **PIN** zadejte PIN a klikněte na tlačítko **Nahrát certifikát**.

Účty
Historie transakcí
Výpisy
Platební příkazy
Oznámení
Komunikace s bankou
Nastavení
Informace o uživateli
Registrace certifikátu
Udělená Autorizační oprávnění
Příručky a návody

Certifikátu registrovanému pro autorizaci vypršela platnost, nebo byl zablokován, nebo je v systému zaregistrován jiný platný certifikát. Z tohoto důvodu není možné provádět autorizaci příkazů a pokynů pro banku.

Pokud chcete nadále používat internetové bankovníctví pro uvedené operace, vyberte některý z platných certifikátů a proveďte jeho registraci v menu Nastavení/Registrace certifikátu.

Registrace certifikátu pro autorizaci

Nápověda

PIN: ●●●●●●

Název certifikátu: [vypádní menu] Nahrát certifikát

Uložit

Ve volbě **Název certifikátu** vyberte Certifikát, kterým jste se přihlásili do IB, a klikněte na tlačítko **Uložit**.

Registrace certifikátu pro autorizaci

PIN: ●●●●●●●

Název certifikátu: Servac duben 2012 Nahrát certifikát

Uložit

Po úspěšné registraci Certifikátu je zobrazena potvrzující zpráva.

Vybraný certifikát byl úspěšně zaregistrován do systému pro autorizaci. Nyní lze autorizovat příkazy a pokyny pro banku.

B. Přihlášení prostřednictvím SMS kódu

Pro přihlášení prostřednictvím SMS kódu klikněte na záložku **Přihlášení SMS kódem** – zobrazí se pole pro zadání Uživatelského jména do IB a Přístupového hesla do IB. Do pole **Uživatelské jméno** zadejte své Uživatelské jméno do IB sjednané ve Smlouvě o IB. Do pole **Heslo** zadejte Přístupové heslo do IB. Po správném zadání klikněte na tlačítko **Přihlásit se**.

PŘIHLÁŠENÍ DO INTERNETOVÉHO BANKOVNICTVÍ

Přihlášení certifikátem **Přihlášení SMS kódem** [Nápověda](#)

Uživatelské jméno: Panrac3005

Heslo: ●●●●●●●

Přihlásit se

Po zadání této volby obdržíte SMS zprávu s SMS kódem, který zadáte na následující obrazovce do pole **SMS kód** a zadání potvrdíte tlačítkem **Potvrdit**.

Přihlášení SMS kódem

SMS kód byl odeslán na číslo Vašeho mobilního telefonu.

SMS kód 12345678

Potvrdit Vygenerovat SMS kód

Z bezpečnostních důvodů je platnost SMS kódu časově omezena na 5 minut, proto jej musíte zadat okamžitě poté, co jej obdržíte. Pokud SMS kód nezadáte včas, IB zobrazí informaci o vypršení platnosti SMS kódu. V tomto případě klikněte na tlačítko **Vygenerovat nový SMS kód**.

Přihlášení SMS kódem

Platnost SMS kódu vypršela. Pro zaslání nového SMS kódu stiskněte tlačítko **Vygenerovat nový SMS kód**.

SMS kód

Potvrdit **Vygenerovat SMS kód**

Po zadání této volby obdržíte SMS zprávu s novým SMS kódem, který zadáte na následující obrazovce do pole SMS kód a zadání potvrdíte tlačítkem **Potvrdit**.

V horní liště se zobrazí jméno Uživatele, datum posledního přihlášení (pokud se hlásíte do IB poprvé, je toto pole prázdné), údaj o aktuálním datu a čase a o doručených zprávách. Z IB se odhlásíte tlačítkem **Odhlásit**, které je rovněž v horní liště a je dostupné z kterékoli volby v IB.

Přístupové heslo do IB, které Banka poskytne pro první přihlášení do IB prostřednictvím SMS kódu, **doporučujeme okamžitě změnit – toto doporučení se zobrazí i po každém přihlášení až do doby, než je Přístupové heslo do IB změněno.**

Ivo Pivo Datum posledního přihlášení: Aktuální datum a čas: 28.05.2012 13:37:30 Zprávy: 0/0 **Odhlásit**

Vážený kliente, vítáme Vás v internetovém bankovníctví PPF banky. Doporučujeme změnit Vaše prvotní (defaultní) heslo pro přihlášení do aplikace, které jste obdržel SMS zprávou, případně v bezpečnostní obálce, na své. Platnost hesla je neomezená a musí obsahovat 6 až 10 míst. Může se skládat pouze z alfanumerických znaků bez diakritických znamének, z toho musí mít min. 1 velké písmeno, min. 1 malé písmeno a min. 1 číslici a nesmí se opakovat. Změnu lze kdykoliv provést v menu Nastavení/Změna hesla.

Běžné účty

Typ účtu	Číslo účtu	Název účtu	Měna	Účetní zůstatek	Disponibilní zůstatek
Běžný účet	730009	BÚ TESTOVACÍ KLIENT S.R.O.	CZK	10 433 165,31	10 433 165,31
Běžný účet	740004	BÚ TESTOVACÍ KLIENT S.R.O.	CZK	9 474 745,78	9 474 745,78

Na úvodní obrazovce klikněte na volbu **Nastavení** a **Změna hesla**. V horní části obrazovky se zobrazí údaje o platnosti stávajícího Přístupového hesla do IB. Do pole **Staré heslo** zadejte Přístupové heslo do IB, které jste obdrželi pro první přihlášení do IB, a do polí **Nové heslo** a **Nové heslo (potvrdit)** zadejte své nové Přístupové heslo do IB. Přístupové heslo do IB musí mít šest až deset míst, může obsahovat pouze alfanumerické znaky bez diakritických znamének, z toho minimálně jedno velké písmeno, minimálně jedno malé písmeno a minimálně jednu číslici a nesmí se opakovat. Pro změnu klikněte na tlačítko **Změnit heslo**.

Účty

Historie transakcí

Výpisy

Platební příkazy

Oznámení

Komunikace s bankou

Nastavení

Informace o uživateli

Změna hesla

Nastavení SMS kódů

Udělená Autorizační oprávnění

Příručky a návody

Vaše nové heslo je platné do 17.07.2039 10:04:25
(do vypršení zbývá 9922 dní)

Změna hesla

Staré heslo: [.....]


Nové heslo: [.....]

Nové heslo (potvrzení): [.....]

* Povinné údaje


Změnit heslo

Pokud stávající Přístupové heslo do IB není zadáno správně, IB zobrazí následující informaci:

 Staré heslo není správně.

Stávající Přístupové heslo do IB zadejte znovu a správně.

Pokud nové Přístupové heslo do IB nemá požadovaný formát, IB zobrazí následující informaci:

 Heslo neobsahuje požadované znaky. Musí se skládat z alfanumerických znaků bez diakritických znamének, musí obsahovat min. 1 velké písmeno, min. 1 malé písmeno a min. 1 číslíci. Délka hesla musí být v rozmezí 6 až 10 znaků.

Pokud není zadání nového Přístupového hesla do IB provedeno dvakrát shodně, IB zobrazí následující informaci:

Hesla se neshodují.

OK

Okno uzavřete tlačítkem OK.

V obou případech zadejte nové Přístupové heslo do IB správně a znovu klikněte na tlačítko **Změnit heslo**.

Po úspěšné změně Přístupového hesla do IB je zobrazena potvrzující zpráva.

Změna hesla proběhla úspěšně. Nyní můžete pokračovat v práci s internetovým bankovníctvím.

IV. První obrazovka po přihlášení do Internetbankingu, volby primárního a sekundárního menu

Po přihlášení do IB se zobrazí seznam běžných účtů, které jsou připojeny k IB. Historie transakcí, příkazy a žádosti pro Banku, nápověda a další služby a informace jsou dostupné přes menu v levé části obrazovky – tzv. primární menu.



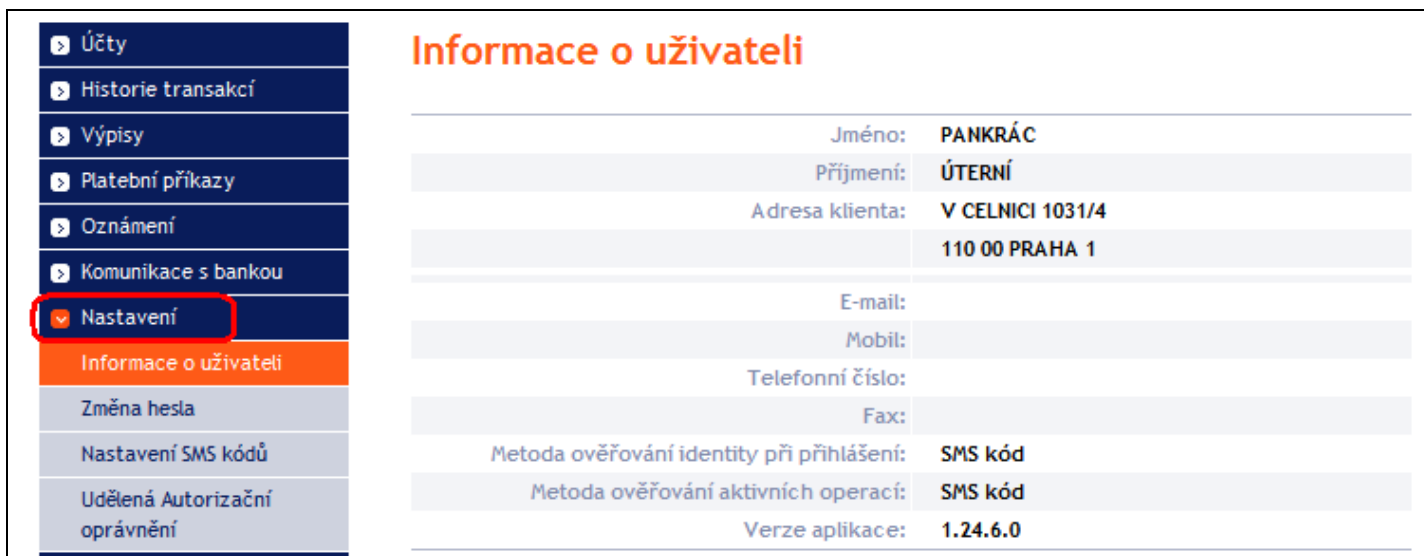
Typ účtu	Číslo účtu	Název účtu	Měna	Účetní zůstatek	Disponibilní zůstatek
Běžný účet	30009	BÚ TESTOVACÍ KLIENT S.R.O.	CZK	9 459 265,31	9 441 832,31
Běžný účet	40004	BÚ TESTOVACÍ KLIENT S.R.O.	CZK	9 524 282,78	9 523 970,48
Běžný účet	40003	BÚ TESTOVACÍ KLIENT S.R.O.	CZK	4 294 455,38	4 294 334,38
Běžný účet	50018	BÚ TESTOVACÍ KLIENT S.R.O.	CZK	1 353 327,16	1 353 327,16
Běžný účet	50026	BÚ TESTOVACÍ KLIENT S.R.O.	CZK	200 179 265,31	200 179 265,31
Běžný účet	51002	BÚ TESTOVACÍ KLIENT S.R.O.	EUR	1 015 335,59	1 015 335,59
Běžný účet	52005	BÚ TESTOVACÍ KLIENT S.R.O.	USD	11 232,56	11 232,56
Běžný účet	54000	BÚ TESTOVACÍ KLIENT S.R.O.	GBP	4 195,13	4 195,13
Běžný účet	55003	BÚ TESTOVACÍ KLIENT S.R.O.	CHF	4 657,82	4 657,82
Běžný účet	57009	BÚ TESTOVACÍ KLIENT S.R.O.	PLN	26 654,76	26 654,76

Přes toto primární menu se Uživatel dostane na tzv. sekundární menu – tj. detailnější volby vybraného produktu nebo služby. Přístup k jednotlivým položkám sekundárního menu se Uživateli zobrazí na základě jeho přístupových oprávnění.

Detaily týkající se využívání jednotlivých Produktů a Služeb přístupných prostřednictvím Internetbankingu naleznete v samostatných částech Uživatelské příručky.

V. Nastavení

Ve volbě **Nastavení** zjistíte informace o sobě jako o Uživateli a o Autorizačních oprávněních, která Klient udělil jednotlivým Uživatelům.



Informace o uživateli	
Jméno:	PANKRÁC
Příjmení:	ÚTERNÍ
Adresa klienta:	V CELNICI 1031/4 110 00 PRAHA 1
E-mail:	
Mobil:	
Telefonní číslo:	
Fax:	
Metoda ověřování identity při přihlášení:	SMS kód
Metoda ověřování aktivních operací:	SMS kód
Verze aplikace:	1.24.6.0

A. Informace o Uživateli

Ve volbě **Informace o Uživateli** zjistíte údaje, které o Vás eviduje Banka, včetně metody přihlašování a Autorizace příkazů a žádostí pro Banku.

- Účty
- Historie transakcí
- Výpisy
- Platební příkazy
- Oznámení
- Komunikace s bankou
- Nastavení
- Informace o uživateli**
- Změna hesla
- Nastavení SMS kódů
- Udělená Autorizační oprávnění

Informace o uživateli

Jméno:	PANKRÁC
Příjmení:	ÚTERNÍ
Adresa klienta:	V CELNICI 1031/4
	110 00 PRAHA 1
E-mail:	
Mobil:	
Telefonní číslo:	
Fax:	
Metoda ověřování identity při přihlášení:	SMS kód
Metoda ověřování aktivních operací:	SMS kód
Verze aplikace:	1.24.6.0

B. Udělená Autorizační oprávnění

Autorizační oprávnění jednotlivých Uživatelů jsou uvedena v příloze Smlouvy o IB. Nastavení svých Autorizačních oprávnění můžete zjistit i v IB ve volbě **Udělená Autorizační oprávnění**.

- Účty
- Historie transakcí
- Výpisy
- Platební příkazy
- Oznámení
- Komunikace s bankou
- Nastavení
- Informace o uživateli
- Registrace certifikátu
- Udělená Autorizační oprávnění**
- Příručky a návody

Udělená Autorizační oprávnění

Popis Autorizačního oprávnění	Transakční limit	Denní limit	Týdenní limit	Měsíční limit	Měna	Status
Sobotní_Čtvrteční_společně bez omezení	999999999999999	nestanoven	nestanoven	nestanoven	CZK	Aktivní
Sobotní_samostatně do 100 000 CZK/trn.	100000	nestanoven	nestanoven	nestanoven	CZK	Aktivní

C. Uživatel využívající SMS kód

Uživatel využívající přihlášení do IB a Autorizaci prostřednictvím SMS kódu ve volbě **Nastavení** má dále možnost změnit Přístupové heslo do IB (tato volba je popsána v [kapitole III., bodě B.](#)) a v **Nastavení SMS kódů** zobrazit číslo mobilního telefonu pro zaslání SMS kódů a datum a přesný čas odeslání posledního SMS kódu.

Detail nastavení SMS kódu

Číslo telefonu pro SMS kód: 1

Datum posledního zaslání SMS kódu: 17.05.2012 15:39:50

D. Uživatel využívající Certifikát

Uživatel využívající přihlášení do IB a Autorizaci prostřednictvím Certifikátu ve volbě **Nastavení** má dále možnost zjistit platnost aktuálně zaregistrovaného Certifikátu a příp. zaregistrovat si Certifikát nový – postup registrace nového Certifikátu je uveden v [kapitole III., bodě A.](#)

Aktuálně je v systému zaregistrován certifikát pro autorizaci s platností do: 06.03.2013(platnost vyprší za 323 dnů) .

Registrace certifikátu pro autorizaci

PIN:

Název certifikátu:

Cesta k certifikátu: pkcs11://dkck201/Zofie 07 03 2012/MTMzMTA0NDAzNDYxNA==

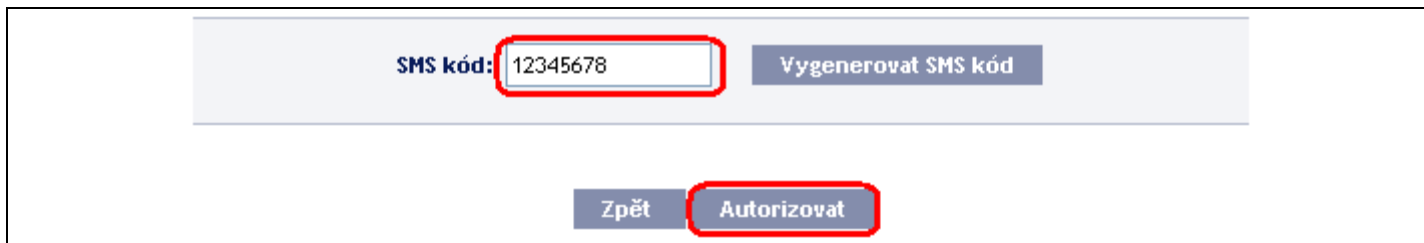
VI. Autorizace příkazů a žádostí pro Banku

A. Autorizace prostřednictvím SMS kódu

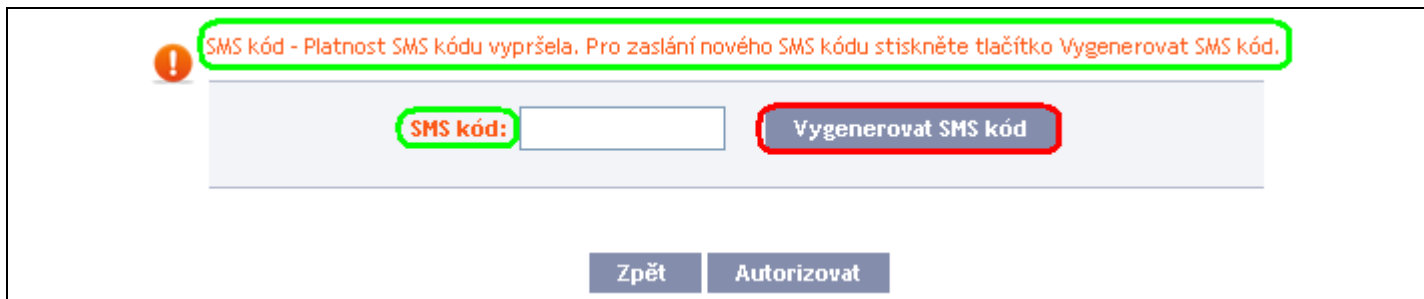
Pro Autorizaci prostřednictvím SMS kódu se po zadání příkazu nebo žádosti pro Banku zobrazí rekapitulace zadaného příkazu nebo zadané žádosti a pole pro zadání SMS kódu – klikněte na tlačítko **Vygenerovat SMS kód**.

SMS kód:

Obdržíte SMS zprávu s rekapitulací zadaného příkazu nebo žádosti a SMS kódem. SMS kód zadejte do pole SMS kód a klikněte na tlačítko **Autorizovat**.



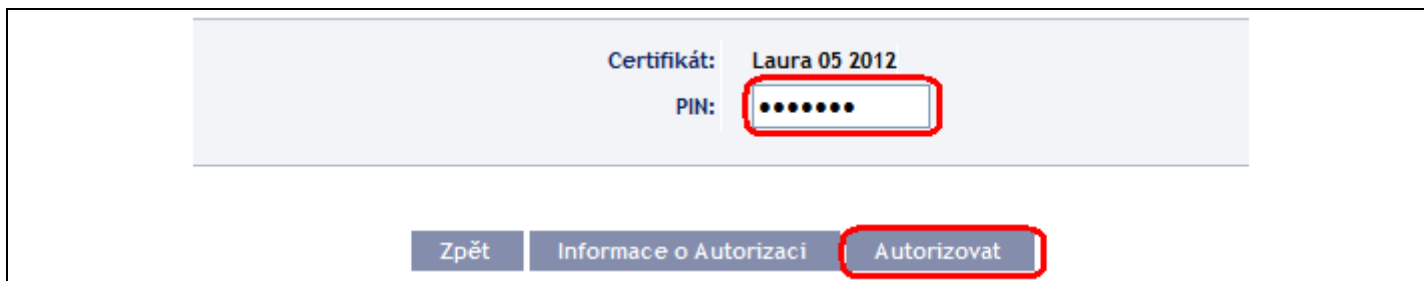
Z bezpečnostních důvodů je platnost SMS kódu časově omezena na 5 minut, proto jej musíte zadat okamžitě poté, co jej obdržíte. Pokud SMS kód nezadáte včas, IB zobrazí informaci o vypršení platnosti SMS kódu. V tomto případě klikněte znovu na tlačítko Vygenerovat SMS kód.



Poté obdržíte SMS zprávu s novým SMS kódem, který zadáte na následující obrazovce do pole SMS kód a zadání potvrdíte tlačítkem Autorizovat.

B. Autorizace prostřednictvím Elektronického podpisu

Pro Autorizaci prostřednictvím Elektronického podpisu se po zadání příkazu nebo žádosti pro Banku zobrazí rekapitulace zadaného příkazu nebo zadané žádosti, údaj o Certifikátu a pole pro zadání PIN – zadejte PIN a klikněte na tlačítko Autorizovat.



C. Autorizace Vícenásobná nebo Víceúrovňová

Jestliže je pro Autorizaci příkazu nebo žádosti pro Banku nutné provedení Autorizace více Uživateli (např. jeden Uživatel může samostatně Autorizovat příkazy do 100.000,00 Kč a příkazy nad tuto částku musí „spoluautorizovat“ jiný Uživatel), status takového příkazu nebo žádosti je FORSIG nebo PARTSIG a u příslušného příkazu nebo žádosti pro Banku se zobrazí tato ikona:

Datum splatnosti	Číslo účtu plátce	Číslo účtu příjemce	Kód banky	Částka	Status	Číslo platby ▲	Akce
17.05.2012	50026	30009	6000	26 000,00 CZK	PARTSIG	301.7.396546.1	

Další Uživatel klikne na tuto ikonu a provede Autorizaci podle způsobu, který má dohodnutý ve Smlouvě o IB – Autorizaci prostřednictvím SMS kódu provede shodně jako v bodě [A.](#), Autorizaci prostřednictvím Elektronického podpisu provede shodně jako v bodě [B.](#)

Po dokončení Autorizace posledním Uživatelem se tlačítkem **Zpět** můžete vrátit na úvodní obrazovku volby. Tlačítkem **Informace o Autorizaci** si zobrazíte průběh Autorizace.

Autorizace příkazu

Účet klienta:	000000 30009
Číslo platby:	301.7.396756.1
Částka:	1 536,00 CZK
Status:	PASSED

[Zpět](#) [Informace o Autorizaci](#)

Z detailu Informace o Autorizaci se tlačítkem **Zpět** vrátíte na předchozí obrazovku.

Informace o autorizaci


Průběh Autorizace

Datum a čas Autorizace	Uživatel
06.06.2012, 19:48:22	BONIFÁC ČTVRTEČNÍ
07.06.2012, 17:58:10	PANKRÁC ÚTERNÍ

[Zpět](#)

VII. Náповěda v Internetbankingu

Náповěda k jednotlivým funkčnostem je přístupná přímo v IB, a to:

- v levém menu ve volbě **Příručky a návody** – obsahuje kompletní náповědu pro IB; nebo
- v odkazu  **Náповěda** v pravé horní části obrazovky – zobrazí část náповědy týkající se konkrétního příkazu nebo žádosti (např. pokud jste ve volbě Tuzemské příkazy jednorázové, zobrazí se náповěda pouze pro tuzemské jednorázové příkazy).

- Účty
- Historie transakcí
- Přehled zaúčtovaných transakcí**
- Dnešní obraty
- Blokace z karetých transakcí
- Výpisy
- Platební příkazy
- Platební karty
- Oznámení
- Komunikace s bankou
- Nastavení
- Příručky a návody**

Přehled zaúčtovaných transakcí

[Náповěda](#)

[Filtr](#) [Smazat filtr](#) [Tisk](#)

Datum od: 30.04.2009
Datum do: 30.05.2009

Datum zadání ▲ Datum splatnosti	Účet klienta Typ účtu	Číslo účtu protistrany Kód banky protistrany Název účtu protistrany	VS KS SS	Informace o transakci	Částka Měna Typ transakce
Žádné záznamy					

[Export XML](#) [Export CSV](#)