

# UŽIVATELSKÁ PŘÍRUČKA PRO INTERNETOVÉ BANKOVNICTVÍ PPF BANKY A.S.

## Část V: Platební příkazy

### Obsah:

1. Úvod.....	3
2. Volby sekundárního menu u Platebních příkazů .....	3
3. Funkčnosti společné všem Platebním příkazům .....	4
3.1. Statusy Platebních příkazů, Dávek, požadavků a žádostí.....	4
3.2. Akce .....	7
3.3. Tisk.....	9
3.4. Historie zpracování .....	9
4. Platební příkazy .....	10
4.1. Tuzemské okamžité příkazy .....	11
4.1.1. Zadání Tuzemského okamžitého příkazu .....	11
4.1.2. Zobrazení již zadaných Tuzemských okamžitých příkazů .....	13
4.2. Tuzemské příkazy .....	15
4.2.1. Zadání Tuzemského příkazu.....	16
4.2.2. Zrušení Tuzemského příkazu .....	18
4.2.3. Zobrazení již zadaných Tuzemských příkazů .....	20
4.3. Tuzemské hromadné příkazy .....	22
4.3.1. Import Tuzemského hromadného příkazu (Dávky).....	22
4.3.2. Manuální zadání Tuzemského hromadného příkazu .....	25
4.3.3. Zobrazení již zadaných Tuzemských hromadných příkazů .....	29
4.4. Tuzemské trvalé příkazy .....	32
4.4.1. Založení Tuzemského trvalého příkazu .....	32
4.4.2. Změna Tuzemského trvalého příkazu.....	34
4.4.3. Zrušení Tuzemského trvalého příkazu .....	37
4.4.4. Zobrazení požadavků na založení, změnu nebo zrušení Tuzemského trvalého příkazu .....	37
4.4.5. Zobrazení již zadaných Tuzemských trvalých příkazů .....	41
4.5. Tuzemské příkazy k inkasu .....	43
4.5.1. Zadání Tuzemského příkazu k inkasu .....	43
4.5.2. Zobrazení již zadaných Tuzemských příkazů k inkasu.....	46
4.6. Souhlasy s tuzemskými inkasy.....	48

4.6.1.	Založení Souhlasu s tuzemským inkasem .....	49
4.6.2.	Změna Souhlasu s tuzemským inkasem .....	50
4.6.3.	Zrušení Souhlasu s tuzemským inkasem .....	52
4.6.4.	Zobrazení požadavků na založení, změnu nebo zrušení Souhlasu s tuzemským inkasem .....	53
4.6.5.	Zobrazení již zadaných Souhlasů s tuzemskými inkasy .....	56
4.7.	Vnitrobankovní cizoměnové příkazy .....	59
4.7.1.	Zadání Vnitrobankovního cizoměnového příkazu .....	59
4.7.2.	Zobrazení již zadaných Vnitrobankovních cizoměnových příkazů .....	62
4.8.	Zahraniční příkazy a SEPA příkazy .....	64
4.8.1.	Zadání Zahraničního příkazu nebo SEPA příkazu .....	64
4.8.2.	Zobrazení již zadaných Zahraničních příkazů a SEPA příkazů .....	70
4.9.	Zahraniční hromadné příkazy a SEPA hromadné příkazy .....	72
4.9.1.	Import Zahraničního hromadného příkazu a SEPA hromadného příkazu (Dávky) ...	72
4.9.2.	Zobrazení již zadaných Zahraničních hromadných příkazů a SEPA hromadných příkazů .....	74
5.	Šablony Platebních příkazů .....	77
5.1.	Zadání nové šablony Platebního příkazu .....	78
5.2.	Změna šablony Platebního příkazu .....	78
5.3.	Smazání šablony Platebního příkazu .....	79
5.4.	Zobrazení již zadaných šablon Platebních příkazů .....	79

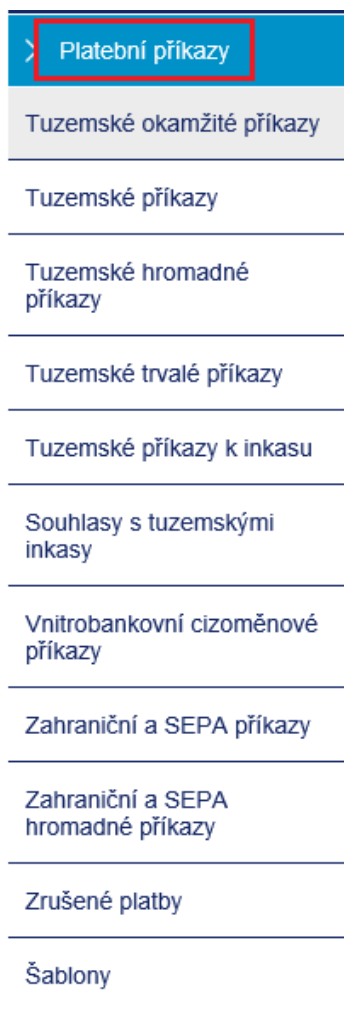
## 1. Úvod

Uživatelská příručka je pro její větší přehlednost rozdělena do několika částí, které tvoří samostatné dokumenty. Tato část popisuje Platební příkazy zadávané prostřednictvím IB. Ostatní informace týkající se IB jsou uvedeny v dalších částech Uživatelské příručky.

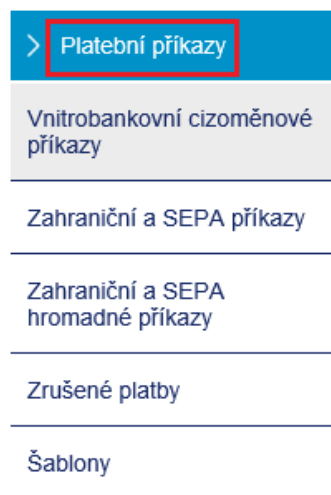
Jsou-li v textu Uživatelské příručky použity pojmy, zkratky nebo slovní spojení začínající velkým písmenem, mají význam stanovený v článku Výklad pojmů VOP a/nebo *Obchodních podmínek PPF banky a.s. pro platební styk* (dále jen „KOP pro PS“) a/nebo KOP pro IB, případně význam specifikovaný v jednotlivých ustanoveních VOP, KOP pro PS a/nebo KOP pro IB a/nebo této Uživatelské příručky.

## 2. Volby sekundárního menu u Platebních příkazů

Pokud má Uživatel přístup k Platebním účtům Klienta vedeným v CZK a v primárním menu zvolí **Platební příkazy**, v sekundárním menu se mu zobrazí všechny Platební příkazy, které může prostřednictvím IB zadat.



Pokud má ale Uživatel přístup pouze k Platebním účtům Klienta vedeným v cizí měně a v primárním menu zvolí **Platební příkazy**, v sekundárním menu se mu zobrazí pouze ty Platební příkazy, které může prostřednictvím IB zadat k cizoměnovým Platebním účtům.



### 3. Funkčnosti společné všem Platebním příkazům

#### 3.1. Statusy Platebních příkazů, Dávek, požadavků a žádostí

IB mění statusy Platebních příkazů, Dávek (hromadných Platebních příkazů importovaných do IB v souboru), požadavků (např. o změnu Tuzemského trvalého příkazu, o zrušení Tuzemského příkazu apod.) a žádostí (např. o změnu předávání výpisů z účtu – viz část III. Uživatelské příručky) dle procesu jejich zpracování tak, abyste měli přehled o jejich aktuálním stavu. Údaj o aktuálním statusu Platebního příkazu, Dávky nebo požadavku najdete v seznamu příslušných Platebních příkazů/Dávek/požadavků (viz bod 4.).

Pokud nad název statusu najedete myší, zobrazí se jeho detailnější popis.

Datum splatnosti	Účet Plátce	Účet Příjemce	Kód banky	Částka	Status	Číslo platby	Akce
08.04.2019	9502010007	9503010009	0100	50 000	CANCELLED. Zrušeno na žádost Klienta.	301.7.1761924.1	  
10.04.2019	9502010007	9503010009	6000	500,00 CZK	CANCELLED	301.7.1761924.1	 
10.04.2019	9502010007	9503010009	6000	5 000,00 CZK	WAITMATUR	301.7.1761923.1	  
05.04.2019	9502010007	9503010009	6000	5 000 000 000,00 CZK	WAITFUNDS	301.7.1761922.1	  
05.04.2019	9502010007	9503010009	6000	5,00 CZK	ACCEPTED	301.7.1761921.1	 

Platební příkazy, Dávky, požadavky a žádosti mohou mít tyto statusy:

Zkratka	Slovní označení	Popis
ACCEPTED	ACCEPTED. Provedeno.	Platební příkaz/Dávka/požadavek byly Bankou zpracovány.
ACCOK	ACCOK. Provedeno.	Platební příkaz/Dávka/požadavek byly Bankou zpracovány. Tento status mají rovněž jednotlivé Platební příkazy na seznamu v Dávce a je shodný se statusem ACCEPTED, který je u Platebního příkazu zobrazen v historii zpracování Dávky.
	ACCOK. Přijato v ČNB.	<u>Tento status se zobrazuje pouze u Tuzemských okamžitých příkazů.</u> Potvrzuje, že zadaný Platební příkaz byl přijat ke zpracování v ČNB.
ARCHIV	ARCHIV. Archivováno.	Platební příkaz/Dávka/požadavek byly archivovány.
AUTHOK	AUTHOK. Autorizováno Bankou.	Platební příkaz/Dávka/požadavek byly autorizovány Bankou.
BAD	BAD. Chybná transakce.	Platební příkaz/Dávka/požadavek jsou chybné a nebudou provedeny.
BANKCANC	BANKCANC. Zrušeno bankou – nebude provedeno.	Platební příkaz/Dávka/požadavek byly Bankou zrušeny a nebudou provedeny.
	BANKCANC. Zrušeno ČNB – nebude provedeno.	<u>Tento status se zobrazuje pouze u Tuzemských okamžitých příkazů.</u> Informuje o tom, že zpracování Platebního příkazu bylo odmítnuto na straně ČNB.

Zkratka	Slovní označení	Popis
CANCELLED	CANCELLED. Zrušeno na žádost Klienta.	Platební příkaz/Dávka/požadavek byly zrušeny z dalšího zpracování na požadavek Klienta.
CANCREQ	CANCREQ. Zadána žádost na zrušení.	Klient požaduje zrušit Platební příkaz/Dávku/požadavek a požadavek na zrušení se zpracovává v systémech Banky.
DECODED	DECODED. Dekódováno.	Platební příkaz/Dávka/požadavek byly dekovány (sejmuta bezpečnostní obálka).
DECRYPTED	DECRYPTED. Dešifrováno.	Platební příkaz/Dávka/požadavek byly dešifrovány.
DISPATCH	DISPATCH. Úspěšně vyřízeno.	Platební příkaz/Dávka/požadavek byly úspěšně vyřízeny.
DONE_E	DONE_E. Provedeno částečně.	Všechny Platební příkazy z Dávky byly předány Bance ke zpracování, některé však nebyly zpracovány (pro nedostatek Peněžních prostředků na Platebním účtu, formální chyby apod.).
DUPLREJ	DUPLREJ. Odmítnuto z důvodu stejné identifikace.	Platební příkaz/Dávka/požadavek byly odmítnuty z dalšího zpracování z důvodu stejné identifikace.
EDIT	EDIT. Ručně vytvořeno.	Platební příkaz/Dávka/požadavek byly vytvořeny manuálně.
ERROR	ERROR. Odmítnuto z důvodu formálních chyb – nebude provedeno.	Platební příkaz/Dávka/požadavek byly odmítnuty Bankou z dalšího zpracování z důvodu formálních chyb (např. neplatný formát účtu).
FAILED	FAILED. Nevyřízeno – chybná identifikace.	Platební příkaz/Dávka/požadavek nebyly zpracovány z důvodu chybné identifikace.
FORSIG	FORSIG. Čeká na autorizaci.	Platební příkaz/Dávka/požadavek čeká na autorizaci dle autorizačního oprávnění.
HOLD	HOLD. Odeslání pozdrženo.	Odeslání Platebního příkazu/Dávky/požadavku k dalšímu zpracování bylo pozdrženo.
CHANGED	CHANGED. Změněno.	Původní obsah Platebního příkazu/Dávky/požadavku byl změněn.
CHECKOUT	CHECKOUT. Rezervováno pro editaci.	Platební příkaz/Dávka/požadavek jsou právě editovány.
IMPORT	IMPORT. Vytvořeno importem.	Dávka byla do IB importována.
INITIALSIGN	INITIALSIGN. Není dostatečně autorizováno.	Platební příkaz/Dávka/požadavek nejsou dostatečně autorizovány dle Oprávnění.
INSUFF	INSUFF. Odmítnuto z důvodu nedostatečného krytí na účtu - nebude provedeno.	Na provedení Platebního příkazu/Dávky/požadavku nejsou na Platebním účtu dostatečné Peněžní prostředky.
INSUFSIGN	INSUFSIGN. Není dostatečně Autorizováno.	Platební příkaz/Dávka/požadavek nejsou dostatečně autorizovány dle Oprávnění.

Zkratka	Slovní označení	Popis
NOVALSIGN	NOVALSIGN. Neplatná Autorizace.	Platební příkaz/Dávka/požadavek nejsou autorizovány dle platného Oprávnění.
OK	OK. Platná transakce.	Platební příkaz/Dávka/požadavek jsou v pořádku a budou provedeny.
PARSED	PARSED. Úspěšně načteno do databáze.	Dávka byla úspěšně načtena do databáze.
PARTSIG	PARTSIG. Čeká na dokončení Autorizace.	Platební příkaz/Dávka/požadavek čeká na dokončení autorizace dalším Uživatelem/Uživateli dle Oprávnění.
PARTSIGNED	PARTSIGNED. Čeká na dokončení Autorizace.	Platební příkaz/Dávka/požadavek čeká na dokončení autorizace dalším Uživatelem/Uživateli dle Oprávnění.
PASSED	PASSED. Předáno do Banky.	Platební příkaz/Dávka/požadavek byly přijaty Bankou ke zpracování.
PASSED_E	PASSED_E. Předáno do Banky pouze částečně.	Všechny správné Platební příkazy z Dávky byly přijaty Bankou ke zpracování, neplatné (nesprávné) Platební příkazy přijaty nebyly.
READY	READY. Připraveno k odeslání do Banky.	Platební příkaz/Dávka/požadavek jsou připraveny k odeslání do Banky.
REC	REC. Importováno.	Platební příkaz/Dávka/požadavek byly importovány do IB.
REJECT	REJECT. Odmítnuto z důvodu formálních chyb – nebude provedeno.	Dávka byla odmítnuta Bankou z dalšího zpracování z důvodu formálních chyb (např. neplatný formát účtu). Žádný Platební příkaz z Dávky nebude proveden.
REJECTED	REJECTED. Odmítnuto Bankou.	Platební příkaz/Dávka/požadavek byly odmítnuty Bankou z dalšího zpracování a nebudou provedeny.
REQAUTH	REQAUTH. Vyžaduje manuální autorizaci.	Platební příkaz/Dávka/požadavek vyžadují manuální autorizaci Bankou.
REUSE	REUSE. Vytvořeno zkopírováním.	Platební příkaz/Dávka/požadavek byly vytvořeny zkopírováním.
SENT	SENT. Odesláno do Banky.	Platební příkaz/Dávka/požadavek byly odeslány do Banky.
SIGNED	SIGNED. Autorizováno.	Platební příkaz/Dávka/požadavek byly autorizovány dle Oprávnění.
TEMP	TEMP. Dočasná pracovní kopie.	Jedná se o dočasnou pracovní kopii Platebního příkazu/Dávky/požadavku.
TEMPL	TEMPL. Šablona.	Jedná se o šablonu Platebního příkazu/Dávky/požadavku.
UNCHECKED	UNCHECKED. Dosud neprošlo formálními kontrolami.	Platební příkaz/Dávka/požadavek dosud neprošly formálními kontrolami.
VALSIGN	VALSIGN. Ověřeno.	Autorizace Platebního příkazu/Dávky/požadavku je správná a úplná.

Zkratka	Slovní označení	Popis
VERIF	VERIF. Ověřeno Bankou.	Platební příkaz/Dávka/požadavek byly úspěšně autorizovány dle Oprávnění a předány k dalšímu zpracování.
WAITAUTH	WAITAUTH. Čeká na schválení v Bance.	Platební příkaz/Dávka/požadavek čeká na schválení Bankou.
WAITAUTH_H	WAITAUTH_H. Čeká na schválení v Bance, Peněžní prostředky blokovány.	Platební příkaz/Dávka/požadavek čeká na schválení Bankou, Peněžní prostředky ve výši Platebního příkazu/Dávky/požadavku jsou blokovány na Platebním účtu.
WAITDONE	WAITDONE. Čeká na dokončení zpracování.	Všechny položky hromadného Platebního příkazu (tuzemského i zahraničního) dosud nebyly zpracovány – např. některé čekají na dostatek prostředků na účtu, některé již byly zaúčtovány.
WAITEFFECT	WAITEFFECT. Čeká na datum účinnosti.	Žádost čeká na datum účinnosti, kdy bude zpracována.
WAITFUNDS	WAITFUNDS. Čeká na dostatečné krytí na účtu.	Platební příkaz/Dávka/požadavek čeká na doplnění Peněžních prostředků na Platební účet.
WAITMATUR	WAITMATUR. Čeká na Datum splatnosti.	Platební příkaz/Dávka/požadavek čeká na Datum splatnosti.
WAITMATUR_H	WAITMATUR_H. Čeká na Datum splatnosti, Peněžní prostředky blokovány.	Platební příkaz/ Dávka/požadavek čeká na Datum splatnosti, Peněžní prostředky ve výši Platebního příkazu/Dávky/požadavku jsou blokovány na Platebním účtu.


### 3.2. Akce




V přehledech jednotlivých Platebních příkazů naleznete sloupec **Akce** a v něm dvě až čtyři ikonky podle statusu Platebního příkazu.

Pokud nad ikonky najedete myší, zobrazí se jejich funkce detailnější popis.

Datum splatnosti	Účet Plátce	Účet Příjemce	Kód banky	Částka	Status	Číslo platby ▲	Akce
08.04.2019	9502010007	9503010009	0100	50 000,00 CZK	WAITMATUR	301.7.1761925	  
10.04.2019	9502010007	9503010009	6000	500,00 CZK	CANCELLED	301.7.1761924	 
10.04.2019	9502010007	9503010009	6000	5 000,00 CZK	WAITMATUR	301.7.1761923	   
05.04.2019	9502010007	9503010009	6000	5 000 000 000,00 CZK	WAITFUNDS	301.7.1761922.1	  

Kliknutím na tyto ikonky spustíte následující akce:

Ikonka	Název akce	Popis
	Detail	Zobrazení detailu Platebního příkazu/Dávky/požadavku.

Ikonka	Název akce	Popis
	Změnit	<p><u>U Tuzemského trvalého příkazu, Souhlasu s tuzemským inkasem a u šablon Platebních příkazů:</u></p> <p>Změna Tuzemského trvalého příkazu, Souhlasu s tuzemským inkasem nebo šablony Platebního příkazu. IB zobrazí údaje zadaného Tuzemského trvalého příkazu, Souhlasu s tuzemským inkasem nebo šablony Platebního příkazu, které je možné změnit.</p>
	Kopie	<p><u>U ostatních Platebních příkazů a požadavků s výjimkou importovaného Tuzemského a Zahraničního hromadného příkazu (Dávky):</u></p> <p>Vytvoření kopie Platebního příkazu. IB vytvoří přesnou kopii vybraného Platebního příkazu a změní původní Datum splatnosti na první možné Datum splatnosti nového Platebního příkazu. V případě této akce není nutné údaje Platebního příkazu zadávat znovu, postačí pouze změnit vybrané položky (např. symboly) a Platební příkaz autorizovat.</p>
	Autorizovat	<p><u>Autorizace zadaného Platebního příkazu, Dávky nebo požadavku:</u></p> <p>Tato ikonka se zobrazí pouze v případě, že Platební příkaz/Dávka/požadavek vyžaduje Autorizaci (např. pokud byl Platební příkaz zadán Uživatelem, který nemůže Platební příkazy Autorizovat sám, ale pouze ve dvojici s jiným Uživatelem).</p>
	Zrušit	<p><u>U Tuzemského příkazu:</u></p> <p>Zrušení Tuzemského příkazu, který již byl Bankou přijat ke zpracování, ale je ve statusu WAITFUNDS nebo WAITMATUR.</p> <p><u>U Tuzemského trvalého příkazu a u Souhlasu s tuzemským inkasem:</u></p> <p>Zrušení Tuzemského trvalého příkazu a Souhlasu s tuzemským inkasem ve stavu „Aktivní“.</p>
	Smazat	<p><u>U ostatních Platebních příkazů (včetně Tuzemského příkazu v jiném statusu než WAITFUNDS nebo WAITMATUR, resp. Tuzemského trvalého příkazu a Souhlasu s tuzemským inkasem v jiném statusu než „Aktivní“ a požadavků na založení, změnu nebo zrušení Tuzemského trvalého příkazu a Souhlasu s tuzemským inkasem v jiném statusu než ACCEPTED), Dávek, šablon nebo požadavků:</u></p> <p>Smazání zadaného Platebního příkazu, Dávky, šablony nebo požadavku. Tato ikonka se zobrazí pouze v případě, že Platební příkaz, Dávka nebo požadavek dosud nebyly autorizovány a/nebo předány Bance ke zpracování.</p> <p><u>Šablonu je možné smazat kdykoli.</u></p>



### 3.3. Tisk

Pokud je možné zobrazené údaje vytisknout, je na obrazovce dostupné tlačítko **Tisk**.

**Tuzemské příkazy**

Zadat nový příkaz

Filtr
Smazat filtr
Tisk

Po kliknutí na toto tlačítko se otevře samostatné okno s náhledem tisku – pro vytištění vybraných údajů klikněte na tlačítko **Tisk**. Po vytištění okno zavřete křížkem v pravém horním rohu okna.

Tisk

Datum splatnosti	Účet Plátce	Účet Příjemce	Kód banky	Částka	Status	Číslo platby
08.04.2019	9502010007	9503010009	0100	50 000,00 CZK	WAITMATUR	301.7.1761925.1
10.04.2019	9502010007	9503010009	6000	500,00 CZK	CANCELLED	301.7.1761924.1
10.04.2019	9502010007	9503010009	6000	5 000,00 CZK	WAITMATUR	301.7.1761923.1
05.04.2019	9502010007	9503010009	6000	5 000 000 000,00 CZK	WAITFUNDS	301.7.1761922.1
05.04.2019	9502010007	9503010009	6000	5,00 CZK	ACCEPTED	301.7.1761921.1

### 3.4. Historie zpracování

V detailu Platebních příkazů a požadavků si můžete zobrazit průběh jejich zpracování prostřednictvím tlačítka **Historie zpracování**.

### Detail Tuzemského příkazu

Účet Plátce: 9502010007

Měna účtu Plátce: CZK

Typ účtu Plátce: Běžný účet

Účet Příjemce: 9503010009

Kód banky: 6000

Datum zadání: 05.04.2019

Datum splatnosti: 10.04.2019

Částka: 500,00 CZK

Variabilní symbol:

Konstantní symbol:

Specifický symbol:

Informace pro Plátce:

Zpráva pro Příjemce:

Expresní příkaz: NE

Status: CANCELLED

Číslo platby: 301.7.1761924.1

Zpět na seznam
Tisk
Historie zpracování
Kopie

Historie zpracování se zobrazí v samostatném okně. V části **Zadání a Autorizace** naleznete průběh autorizace, v části **Průběh zpracování** naleznete údaje o zpracování včetně přiřazených statusů a případných doplňujících informací.

Tlačítkem **Aktualizovat** můžete zobrazené údaje obnovit, tlačítkem **Zpět** okno uzavřete.

Historie zpracování				
Zadání a Autorizace				
Datum a čas	Akce	Uživatel		
05.04.2019, 16:48:18	Zadání	HANA PETROUŠKOVÁ SMS		
05.04.2019, 16:48:24	Autorizace	HANA PETROUŠKOVÁ SMS		
05.04.2019, 16:49:37	Zadání ke zrušení	HANA PETROUŠKOVÁ SMS		
05.04.2019, 16:49:44	Autorizace zrušení	HANA PETROUŠKOVÁ SMS		
Průběh zpracování				
Datum a čas	Akce	Zadavatel	Detail	Dodatečné informace
05.04.2019, 16:48:46	Automatická změna stavu	ZPRACOVÁNÍ	WAITMATUR WAITMATUR. Čeká na Datum splatnosti.	Informace: ;
05.04.2019, 16:49:46	Automatická změna stavu	ZPRACOVÁNÍ	CANCREQ CANCREQ. Zadána Žádost na zrušení.	Informace: ;
05.04.2019, 16:50:16	Automatická změna stavu	ZPRACOVÁNÍ	CANCELLED CANCELLED. Zrušeno na Žádost Klienta.	Informace: ;
<a href="#">Zpět</a>		<a href="#">Aktualizovat</a>		

## 4. Platební příkazy

Po zadání volby **Platební příkazy** se automaticky zobrazí volba **Tuzemské příkazy** a jejich přehled (pokud máte prostřednictvím IB přístup alespoň k jednomu Platebnímu účtu vedenému v CZK), resp. **Vnitrobankovní cizoměnové příkazy** a jejich přehled (pokud máte prostřednictvím IB přístup pouze k Platebním účtům vedeným v cizí měně). Pro zadání, resp. pro práci s již zadanými Platebními příkazy pokračujte další volbou sekundárního menu podle typu Platebního příkazu:

- Tuzemské okamžité příkazy – bod [4.1.](#):
  - v této volbě lze zadat Tuzemské okamžité příkazy:
    - ve prospěch CZK účtů vedených u jiných tuzemských bank, které jsou účastníky schématu pro okamžité platby, a to maximálně do výše 400.000,00 CZK,
    - ve prospěch CZK účtů vedených u Banky v neomezené výši,
  - jejich zpracování probíhá okamžitě po jejich zadání do IB,
  - předpokladem pro úspěšné provedení Tuzemského okamžitého příkazu je dostatečný Disponibilní zůstatek v době jeho předání Banke;
- Tuzemské příkazy (včetně jejich rušení) – bod [4.2.](#):
  - v této volbě lze zadat standardní a expresní Tuzemské příkazy ve prospěch CZK účtů vedených u jiných tuzemských bank i u Banky,
  - jejich zpracování probíhá pouze v Pracovních dnech;
- Tuzemské hromadné příkazy – bod [4.3.](#);
- Tuzemské trvalé příkazy (včetně jejich změn a rušení) – bod [4.4.](#);
- Tuzemské příkazy k inkasu – bod [4.5.](#);
- Souhlasy s tuzemskými inkasy – bod [4.6.](#);
- Vnitrobankovní cizoměnové příkazy – bod [4.7.](#);
- Zahraniční příkazy a SEPA příkazy – bod [4.8.](#);
- Zahraniční hromadné příkazy a hromadné SEPA příkazy – bod [4.9.](#)

Podmínky pro zadávání a zpracování jednotlivých Platebních příkazů jsou uvedeny ve VOP.

**Tuzemský příkaz k inkasu lze do IB zadat nejvýše 30 kalendářních dnů před požadovaným Datem splatnosti, ostatní Platební příkazy lze do IB zadat až 1 kalendářní rok před požadovaným Datem splatnosti.**

Pro jednotlivé Platební příkazy si rovněž můžete vytvořit šablony (s výjimkou hromadných Platebních příkazů – tuzemských i zahraničních, Tuzemských trvalých příkazů a Souhlasů s tuzemským inkasem) – postup a detaily týkající se šablon Platebních příkazů jsou uvedeny v bodě [5](#).

Nový Platební příkaz lze zadat i přímo z přehledu účtů, který se zobrazí po přihlášení do IB. Ve sloupci **Nový příkaz** je u každého účtu dostupné tlačítko pro rychlé otevření formuláře pro zadání Platebního příkazu dle měny účtu:

- pro účty vedené v CZK jsou zobrazena dvě tlačítka:
  - tlačítko **Okamžitý**, po kliknutí na toto tlačítko se zobrazí formulář pro zadání manuálního Tuzemského okamžitého příkazu,
  - tlačítko **Tuzemský**, po kliknutí na toto tlačítko se zobrazí formulář pro zadání manuálního Tuzemského příkazu;
- pro účty vedené v jiné měně než v CZK je zobrazené tlačítko **Zahraniční**, po kliknutí na toto tlačítko se zobrazí formulář pro zadání manuálního Zahraničního a SEPA příkazu.

Běžné účty						
Typ účtu	Číslo účtu	Název účtu	Měna	Účetní zůstatek	Disponibilní zůstatek	Nový příkaz
Běžný účet	<a href="#">2319010007</a>	229 PLATBY INTBANK	USD	0,00	0,00	Zahraniční
Běžný účet	<a href="#">9502010007</a>	KLIENT Č. 1 HB	CZK	21 833,94	21 828,34	Okamžitý Tuzemský

## 4.1. Tuzemské okamžité příkazy

Pro zobrazení nebo zadání Tuzemského okamžitého příkazu klikněte na volby **Platební příkazy** a **Tuzemské okamžité příkazy**.

Účty	Tuzemské okamžité příkazy									
Historie transakcí	<a href="#">Zadat nový příkaz</a>							Filtr	Smazat filtr	Tisk
Výpisy										
> Platební příkazy	Datum splatnosti	Účet Platce	Účet Příjemce	Kód banky	Částka	Status	Číslo platby	Akce		
Tuzemské okamžité příkazy	08.04.2019	9502010007	9503010009	0300	5,00 CZK	ERROR	301.7.1761953.1			
	08.04.2019	9502010007	9503010009	6000	5,10 CZK	ACCEPTED	301.7.1761952.1			

Nový Tuzemský okamžitý příkaz zadáte tlačítkem **Zadat nový příkaz** (viz bod [4.1.1.](#)), zobrazení již zadaných Tuzemských okamžitých příkazů si můžete upravit prostřednictvím tlačítka **Filtr** (viz bod [4.1.2.](#)).

### 4.1.1. Zadání Tuzemského okamžitého příkazu

Tuzemský okamžitý příkaz zadejte kliknutím na tlačítko **Zadat nový příkaz**.

Tuzemské okamžité příkazy		
<a href="#">Zadat nový příkaz</a>		Filtr Smazat filtr Tisk

Zobrazí se formulář pro zadání Tuzemského okamžitého příkazu.

### !!! POZOR !!!

V Tuzemském okamžitém příkaze lze zadat pouze znaky, které jsou povolené v systému [CERTIS](#):

a b c d e f g h i j k l m n o p q r s t u v w x y z á ä ç d' é ë í l' ñ ó ô õ ö ÷ ř š ť ů ú ů ý ž

A B C D E F G H I J K L M N O P Q R S T U V W X Y Z Á Ä Ç Ď ě Ě ě Í Ľ Ń Ó Ô Õ Ö ÷ Ř Š Ť Ú ů Ů Ý Ž

0 1 2 3 4 5 6 7 8 9

/ - ? : ( ) . , ' + ! " # \$ % & \* ; < = > @ [ \ ] ^ ` { | } ~ \$

mezera

**Pokud budou v Tuzemském okamžitém příkaze zadány jiné znaky, Tuzemský okamžitý příkaz nebude možné autorizovat.**

Jednotlivá pole zadejte následovně – **pole označená v IB červenou hvězdičkou jsou povinná:**

Pole	Popis
Šablona	Pokud chcete pro zadání nového Tuzemského okamžitého příkazu využít existující šablonu, vyberte ji ze seznamu. Pokud pro Tuzemské okamžité příkazy žádná šablona není vytvořena, seznam není dostupný.
Účet Plátce	Vyberte číslo svého účtu (účet Plátce), ze kterého má být Tuzemský okamžitý příkaz proveden.
Účet Příjemce	Zadejte číslo účtu Příjemce: <ul style="list-style-type: none"> <li>• první pole slouží pro zadání předčíslí účtu (jedenáctá až šestnáctá pozice čísla účtu počítáno zprava) a může zůstat prázdné,</li> <li>• <b>druhé pole slouží pro zadání čísla účtu</b> (první až desátá pozice čísla účtu počítáno zprava) a <b>je povinné</b>.</li> </ul>
Kód banky	Zadejte kód banky Příjemce nebo jej vyberte ze seznamu.
Částka	Zadejte částku Tuzemského okamžitého příkazu (automaticky je dosazena měna CZK).
Variabilní symbol	Zde můžete zadat variabilní symbol.
Konstantní symbol	Zde můžete zadat konstantní symbol. Zadaný konstantní symbol je validován proti seznamu povolených konstantních symbolů.
Specifický symbol	Zde můžete zadat specifický symbol.
Informace pro Plátce	Zde si můžete zadat popis Tuzemského okamžitého příkazu pro svoji potřebu – údaje z tohoto pole se Příjemci nepřenášejí.
Zpráva pro Příjemce	Zde můžete zadat popis pro potřebu Příjemce – zobrazí se i ve výpisu Plátce.
Název šablony	Pokud chcete zadávaný Tuzemský okamžitý příkaz uložit jako šablonu, protože jej budete využívat častěji (např. úhrada telefonních účtů, kdy se částka za každé zúčtovací období mění a nelze ji tak zadat jako trvalý příkaz), zadejte zde název šablony, pod kterým bude tento Tuzemský okamžitý příkaz uložen do seznamu šablon.

Pokud chcete buď všechny zadané údaje vymazat (pokud zadáváte nový Tuzemský okamžitý příkaz) nebo vrátit do původního stavu (pokud využíváte šablonu), můžete kliknout na tlačítko **Výchozí**.

Pokud chcete zadaný Tuzemský okamžitý příkaz uložit jako šablonu, klikněte na tlačítko **Uložit šablonu – jako šablona se uloží všechny zadané údaje včetně částky, symbolů atd., pokud jsou tato pole vyplněna**. Proto před uložením šablony doporučujeme vyplnit pouze ty údaje, které budou vždy stejné (zejména účet Plátce, účet Příjemce, kód banky Příjemce atd.) a název šablony, který je v tomto případě povinný a bez něj se šablona neuloží, poté šablonu uložit a teprve následně doplnit ostatní údaje, které se budou měnit (částka, symboly atd.).

Po zadání všech požadovaných údajů pokračujte k autorizaci Tuzemského okamžitého příkazu tlačítkem **Pokračovat**.

### Tuzemský okamžitý příkaz

Šablona: okamžitá platba

Účet Plátce: 9502010007 - KLIENT Č. 1 HB - CZK

Účet Příjemce: 9503010009

Kód banky: 0300

Částka: 5000 CZK

Variabilní symbol: Konstantní symbol:

Specifický symbol:

Informace pro Plátce:

Zpráva pro Příjemce:

Název šablony:

\* Povinné pole

Výchozí
Uložit šablonu
Pokračovat

Autorizaci provedte dle nastavených Oprávnění – postup je uveden v části I. Uživatelské příručky.

Tuzemský příkaz můžete rovněž zadat formou zkopírování již existujícího Tuzemského okamžitého příkazu (s jakýmkoli statusem – i neprovedeného). V tomto případě klikněte na ikonku **Kopie** u vybraného Tuzemského okamžitého příkazu.

Datum splatnosti	Účet Plátce	Účet Příjemce	Kód banky	Částka	Status	Číslo platby ▲	Akce
08.04.2019	9502010007	9503010009	0300	5,00 CZK	ERROR	301.7.1761953.1	🔍 <span style="border: 1px solid red; padding: 2px;">Kopie</span>

IB zobrazí přesnou kopii vybraného Tuzemského okamžitého příkazu. Po úpravě/zadání všech požadovaných údajů pokračujte k autorizaci Tuzemského okamžitého příkazu tlačítkem **Pokračovat** (viz výše). Autorizaci provedte dle nastavených Oprávnění – postup je uveden v části I. Uživatelské příručky.

#### 4.1.2. Zobrazení již zadaných Tuzemských okamžitých příkazů

Zadané Tuzemské okamžité příkazy se zobrazí automaticky po kliknutí na volbu **Tuzemské okamžité příkazy**. Pokud požadujete zobrazit Tuzemské okamžité příkazy podle vybraných kritérií, klikněte na tlačítko **Filtr** v pravém horním rohu obrazovky.

Účty

Historie transakcí

Výpisy

> Platební příkazy

Tuzemské okamžité příkazy

### Tuzemské okamžité příkazy

Zadat nový příkaz

Filtr
Smazat filtr
Tisk

Datum splatnosti	Účet Plátce	Účet Příjemce	Kód banky	Částka	Status	Číslo platby ▲	Akce
08.04.2019	9502010007	9503010009	0300	5,00 CZK	ERROR	301.7.1761953.1	🔍 ✎
08.04.2019	9502010007	9503010009	6000	5,10 CZK	ACCEPTED	301.7.1761952.1	🔍 ✎

Po kliknutí na toto tlačítko se zobrazí pole pro zadání požadovaných kritérií pro zobrazení zadaných Tuzemských okamžitých příkazů.

K zobrazení Tuzemských okamžitých příkazů musí být vyplněny, resp. vybrány alespoň údaje v poli **Účet Plátce** (automaticky je přednastavena volba **Všechny účty**) a v poli **Status** (automaticky je přednastavena volba **Není vybráno**):

Pole	Popis
Účet Plátce	Lze ponechat všechny účty nebo vybrat jeden z účtů v roll-boxu.
Datum od – do	Zde si můžete zadat období, pro které požadujete zobrazit zadané Tuzemské okamžité příkazy.
Částka od – do	Zde můžete zadat minimální částku Tuzemských okamžitých příkazů (vyplňte pouze pole Částka od), maximální částku Tuzemských okamžitých příkazů (vyplňte pouze pole do) nebo rozpětí, ve kterém se mají Tuzemské okamžité příkazy pohybovat (vyplňte obě pole).
Účet Příjemce	Lze zadat číslo účtu konkrétního Příjemce, na který byly Tuzemské okamžité příkazy zaslány.
Kód banky	Lze zadat kód banky Příjemce (Příjemců), do které byly Tuzemské okamžité příkazy zaslány.
Status	Lze vybrat požadovaný status Tuzemských okamžitých příkazů (viz bod <a href="#">3.1.</a> ).
Variabilní symbol Specifický symbol	Zde lze zadat symboly Tuzemských okamžitých příkazů.

V případě zadání chybných dat můžete vymazat všechny dosud zadané údaje tlačítkem **Výchozí** nebo se můžete tlačítkem **Zpět** vrátit na úvodní obrazovku **Tuzemské okamžité příkazy**. Po zadání požadovaných kritérií klikněte na tlačítko **Zobrazit**.

### Filtr

Účet Plátce: Všechny účty ▼

Datum od:   Datum do:

Částka od:  Částka do:

Účet Příjemce:  Kód banky:

Status: Není vybráno ▼

Variabilní symbol:  Specifický symbol:

Zpět
Výchozí

Zobrazit

Systém nejdříve zrekapituluje zadaná kritéria pro filtr s výjimkou kritéria **Všechny účty** v poli **Číslo účtu plátce** a kritéria **Není vybráno** v poli **Status**. Výběr těchto kritérií systém neuvádí. Poté zobrazí všechny Tuzemské okamžité příkazy, které odpovídají zadaným kritériím. **Takto vybrané Tuzemské okamžité příkazy se zobrazují po dobu přihlášení Uživatele, pokud nejsou výběrová kritéria změněna nebo smazána.**

Zadaná kritéria lze změnit kliknutím na tlačítko **Filtr** v horní části obrazovky. Kliknutím na tlačítko **Smazat filtr** se zobrazí opět seznam všech zadaných Tuzemských okamžitých příkazů. Zobrazené údaje lze rovněž vytisknout tlačítkem **Tisk** (viz bod [3.3.](#)). Kliknutím na ikonku **Detail** si zobrazíte detaily vybraného Tuzemského okamžitého příkazu.

## Tuzemské okamžité příkazy

Zadat nový příkaz

Filtr Smazat filtr Tisk

Částka od: 5,00

Datum splatnosti	Účet Plátce	Účet Příjemce	Kód banky	Částka	Status	Číslo platby ▲	Akce
08.04.2019	9502010007	9503010009	0300	5,00 CZK	ERROR	301.7.1761953.1	
08.04.2019	9502010007	9503010009	6000	5,10 CZK	ACCEPTED	301.7.1761952.1	
08.04.2019	9502010007	9503010009	6000	5,00 CZK	ACCEPTED	301.7.1761951.1	

Tlačítkem **Zpět na seznam** se můžete vrátit na úvodní obrazovku **Tuzemské okamžité příkazy**. Průběh zpracování si zobrazíte tlačítkem **Historie zpracování** (viz bod 3.4.). Zobrazené údaje lze vytisknout tlačítkem **Tisk** (viz bod 3.3.). Tlačítkem **Kopie** můžete vytvořit kopii vybraného Tuzemského okamžitého příkazu a zadat tak nový Tuzemský okamžitý příkaz (viz bod 4.1.1.).

## Detail Tuzemského okamžitého příkazu

Účet Plátce: 9502010007  
 Měna účtu Plátce: CZK  
 Typ účtu Plátce: Běžný účet  
 Účet Příjemce: 9503010009  
 Kód banky: 6000  
 Datum zadání: 08.04.2019  
 Částka: 5,10 CZK  
 Variabilní symbol:  
 Konstantní symbol:  
 Specifický symbol:  
 Informace pro Plátce:  
 Zpráva pro Příjemce:  
 Status: ACCOK  
 Číslo platby: 301.7.1761952.1

Zpět na seznam Tisk

Historie zpracování Kopie

## 4.2. Tuzemské příkazy

Pro zobrazení nebo zadání Tuzemského příkazu klikněte na volby **Platební příkazy** a **Tuzemské příkazy**.

- Účty
- Historie transakcí
- Výpisy
- > Platební příkazy
- Tuzemské okamžité příkazy
- Tuzemské příkazy

### Tuzemské příkazy

Zadat nový příkaz Filtr Smazat filtr Tisk

Datum splatnosti	Účet Plátce	Účet Příjemce	Kód banky	Částka	Status	Číslo platby ▲	Akce
16.08.2019	9504010019	9503010009	6000	5 000,00 CZK	ACCEPTED	301.7.1965648.1	
16.08.2019	9504010019	9503010009	6000	5 000 000 000,00 CZK	WAITFUNDS	301.7.1965643.1	
16.08.2019	9504010019	9503010009	0100	50 000,00 CZK	WAITAUTH	301.7.1965642.1	
20.08.2019	9504010019	9503010009	6000	500,00 CZK	WAITMATUR	301.7.1965641.1	

Nový Tuzemský příkaz zadáte tlačítkem **Zadat nový příkaz** (viz bod 4.2.1.), dosud neprovedený Tuzemský příkaz můžete zrušit (viz bod 4.2.2.), zobrazení již zadaných Tuzemských příkazů si můžete upravit prostřednictvím tlačítka **Filtr** (viz bod 4.2.3.).

#### 4.2.1. Zadání Tuzemského příkazu

Tuzemský příkaz zadejte kliknutím na tlačítko **Zadat nový příkaz**.

### Tuzemské příkazy

Zadat nový příkaz

Filtr
Smazat filtr
Tisk

Zobrazí se formulář pro zadání Tuzemského příkazu.

**!!! POZOR !!!**

V Tuzemském příkazu lze zadat pouze znaky, které jsou povolené v systému **CERTIS**:

a b c d e f g h i j k l m n o p q r s t u v w x y z á ä ç đ ě é ě í ľ ň ó ô õ ř ř š š ť ú ů ů ý ž

A B C D E F G H I J K L M N O P Q R S T U V W X Y Z Á Ä Ç Ď Ě Ě Í Ľ Ň Ó Ô Õ Ŕ Ř Š Š Ť Ú Ů Ů Ý Ž

0 1 2 3 4 5 6 7 8 9

/ - ? : ( ) . , ' + ! " # \$ % & \* ; < = > @ [ \ ] ^ ` { | } ~ \$

mezera

**Pokud budou v Tuzemském příkaze zadány jiné znaky, Tuzemský příkaz nebude možné autorizovat.**

Jednotlivá pole zadejte následovně – **pole označená v IB červenou hvězdičkou jsou povinná**:

Pole	Popis
Šablona	Pokud chcete pro zadání nového Tuzemského příkazu využít existující šablonu, vyberte ji ze seznamu. Pokud pro Tuzemské příkazy žádná šablona není vytvořena, seznam není dostupný.
Účet Plátce	Vyberte číslo svého účtu (účet Plátce), ze kterého má být Tuzemský příkaz proveden.
Účet Příjemce	Zadejte číslo účtu Příjemce: <ul style="list-style-type: none"> <li>první pole slouží pro zadání předčíslí účtu (jedenáctá až šestnáctá pozice čísla účtu počítáno zprava) a může zůstat prázdné,</li> <li><b>druhé pole slouží pro zadání čísla účtu</b> (první až desátá pozice čísla účtu počítáno zprava) a <b>je povinné</b>.</li> </ul>
Kód banky	Zadejte kód banky Příjemce nebo jej vyberte ze seznamu.
Částka	Zadejte částku Tuzemského příkazu (automaticky je dosazena měna CZK).
Datum splatnosti	Automaticky se dosadí první možné Datum splatnosti, tento údaj lze změnit.
Expresní příkaz	Zde můžete označit, zda požadujete tento Tuzemský příkaz zaslat jako expresní. Podmínky pro provádění expresních Tuzemských příkazů jsou uvedeny v KOP pro PS: <ul style="list-style-type: none"> <li>pro zpracování expresního Tuzemského příkazu zadaného do 12:00 není nutné podnikat žádné další kroky;</li> <li><b><u>pro zpracování expresního Tuzemského příkazu zadaného v době mezi 12:00 a 15:00 kontaktujte svého bankovního poradce – jejich zpracování podléhá schválení Bankou; jestliže bankovního poradce nekontaktujete, bude takový expresní Tuzemský příkaz bez náhrady zrušen; na tuto povinnost systém upozorní hláškou v samostatném okně</u></b> (viz níže).</li> </ul>
Variabilní symbol	Zde můžete zadat variabilní symbol.
Konstantní symbol	Zde můžete zadat konstantní symbol. Zadaný konstantní symbol je validován proti seznamu povolených konstantních symbolů.



Pole	Popis
Specifický symbol	Zde můžete zadat specifický symbol.
Informace pro Plátce	Zde si můžete zadat popis Tuzemského příkazu pro svoji potřebu – údaje z tohoto pole se Příjemci nepřenáší.
Zpráva pro Příjemce	Zde můžete zadat popis pro potřebu Příjemce – zobrazí se i ve výpisu Plátce.
Název šablony	Pokud chcete zadávaný Tuzemský příkaz uložit jako šablonu, protože jej budete využívat častěji (např. úhrada telefonních účtů, kdy se částka za každé účtovací období mění a nelze ji tak zadat jako trvalý příkaz), zadejte zde název šablony, pod kterým bude tento Tuzemský příkaz uložen do seznamu šablon.

Pokud chcete buď všechny zadané údaje vymazat (pokud zadáváte nový Tuzemský příkaz) nebo vrátit do původního stavu (pokud využíváte šablonu), můžete kliknout na tlačítko **Výchozí**.

Pokud chcete zadaný Tuzemský příkaz uložit jako šablonu, klikněte na tlačítko **Uložit šablonu – jako šablona se uloží všechny zadané údaje včetně částky, symbolů atd., pokud jsou tato pole vyplněna**. Proto před uložením šablony doporučujeme vyplnit pouze ty údaje, které budou vždy stejné (zejména účet Plátce, účet Příjemce, kód banky Příjemce atd.) a název šablony, který je v tomto případě povinný a bez něj se šablona neuloží, poté šablonu uložit a teprve následně doplnit ostatní údaje, které se budou měnit (Datum splatnosti, částka, symboly atd.).

Po zadání všech požadovaných údajů pokračujte k autorizaci Tuzemského příkazu tlačítkem **Pokračovat**.

### Tuzemský příkaz

Šablona: Nemáte žádnou šablonu

Účet Plátce: 9504010019 - KLIENT Č.1 IB - CZK \*

Účet Příjemce: 9503010009 \*

Kód banky: 6000 \*

Částka: 5000 CZK \*

Datum splatnosti: 16.08.2019 \*      Expresní příkaz:

Variabilní symbol: 232564      Konstantní symbol:

Specifický symbol: 325654

Informace pro Plátce:

Zpráva pro Příjemce: FAKTURA 123/2019

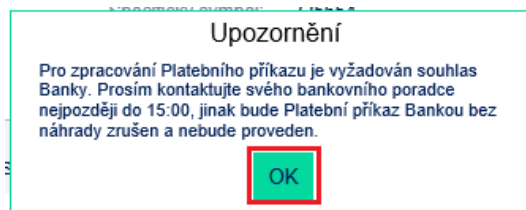
Název šablony:

\* Povinné pole

Výchozí
Uložit šablonu

Pokračovat

**Pokud zadáváte expresní Tuzemský příkaz v době mezi 12:00 a 15:00, kontaktujte svého bankovního poradce – zpracování takového příkazu podléhá schválení Bankou. Jestliže bankovního poradce nekontaktujete, bude expresní Tuzemský příkaz bez náhrady zrušen. Na tuto povinnost systém upozorní hláškou v samostatném okně.**



Autorizaci proveďte dle nastavených Oprávnění – postup je uveden v části I. Uživatelské příručky.

Tuzemský příkaz můžete rovněž zadat formou zkopírování již existujícího Tuzemského příkazu (s jakýmkoli statusem – i zrušeného). V tomto případě klikněte na ikonku **Kopie** u vybraného Tuzemského příkazu.

Datum splatnosti	Účet Plátce	Účet Příjemce	Kód banky	Částka	Status	Číslo platby ▲	Akce
16.08.2019	9504010019	9503010009	6000	5 000,00 CZK	ACCEPTED	301.7.1965648.1	

IB zobrazí přesnou kopii vybraného Tuzemského příkazu s výjimkou **Data splatnosti**, které automaticky změní na první možné Datum splatnosti. Po úpravě/zadání všech požadovaných údajů pokračujte k autorizaci Tuzemského příkazu tlačítkem **Pokračovat** (viz výše). Autorizaci proveďte dle nastavených Oprávnění – postup je uveden v části I. Uživatelské příručky.

#### 4.2.2. Zrušení Tuzemského příkazu

V IB je možné zrušit Tuzemský příkaz se statusem **WAITAUTH – Čeká na schválení v Bance**, **WAITFUNDS – Čeká na dostatečné krytí na účtu** nebo **WAITMATUR – Čeká na den splatnosti** (jiné typy Platebních příkazů a Tuzemský příkaz s jiným statusem rušit nelze).

Pokud je možné Tuzemský příkaz zrušit, je v řádku u daného Tuzemského příkazu zobrazena ikonka s křížkem.

**Tuzemské příkazy**

Zadat nový příkaz

Filtr Smazat filtr Tisk

Datum splatnosti	Účet Plátce	Účet Příjemce	Kód banky	Částka	Status	Číslo platby ▲	Akce
16.08.2019	9504010019	9503010009	6000	5 000 000 000,00 CZK	WAITFUNDS	301.7.1965695.1	
20.08.2019	9504010019	9503010009	6000	500,00 CZK	WAITMATUR	301.7.1965694.1	
16.08.2019	9504010019	9502010007	6000	5 000,00 CZK	WAITAUTH	301.7.1965693.1	

Po kliknutí na tuto ikonku se zrekapitulují údaje rušeného Tuzemského příkazu. Zrušení Tuzemského příkazu je nutné autorizovat dle nastavených Oprávnění – postup je uveden v části I. Uživatelské příručky.

## Rušení Tuzemského příkazu

Účet Plátce: 9504010019  
 Účet Příjemce: 9502010007  
 Kód banky: 6000  
 Datum zadání: 16.08.2019  
 Datum splatnosti: 16.08.2019  
 Částka: 5 000,00 CZK  
 Variabilní symbol:  
 Konstantní symbol:  
 Specifický symbol:  
 Informace pro Plátce:  
 Zpráva pro Příjemce:  
 Expresní příkaz: NE  
 Status: WAITAUTH  
 Číslo platby: 301.7.1965693.1

SMS kód:  [Vygenerovat SMS kód](#)

[Zpět](#) [Historie zpracování](#) [Autorizovat](#)

Požadavek na zrušení Tuzemského příkazu se zobrazí ve volbě **Zrušené platby**. Pokud dle nastavených Oprávnění musí zrušení příkazu autorizovat další Uživatel, je daný požadavek zbarven do oranžova a je u něj zobrazena ikonka **Autorizovat** – autorizaci je nutné dokončit standardním způsobem (postup je uveden v části I. Uživatelské příručky).

- Účty
- Historie transakcí
- Výpisy
- > Platební příkazy
- Tuzemské příkazy
- Tuzemské hromadné příkazy
- Tuzemské trvalé příkazy
- Tuzemské příkazy k inkasu
- Souhlasy s tuzemskými inkasy
- Vnitrobankovní cizoměnové příkazy
- Zahraniční a SEPA příkazy
- Zahraniční a SEPA hromadné příkazy
- Zrušené platby

### Zrušené platby

Datum žádosti o zrušení	Datum splatnosti	Účet Plátce	Účet Příjemce	Kód banky	Částka	Status	Akce
21.08.2019	23.08.2019	9505010002	9502010007	6000	150,00 CZK	PARTSIG	
16.08.2019	21.08.2019	9505010002	9504010019	6000	12,00 CZK	ACCOK	

Po dokončení autorizace se status Tuzemského příkazu v seznamu Tuzemských příkazů změní na **CANCREQ – Zadána žádost na zrušení** a řádek změní barvu na oranžovou.

### Tuzemské příkazy

Zadat nový příkaz Filtr Smazat filtr Tisk

Datum splatnosti	Účet Plátce	Účet Příjemce	Kód banky	Částka	Status	Číslo platby	Akce
16.08.2019	9504010019	9503010009	6000	5 000 000 000,00 CZK	WAITFUNDS	301.7.1965695.1	
20.08.2019	9504010019	9503010009	6000	500,00 CZK	CANCREQ	301.7.1965694.1	

Pokud je požadavek na zrušení Tuzemského příkazu Bankou přijat a zpracován (tj. Tuzemský příkaz je zrušen):

- v seznamu Tuzemských příkazů se status Tuzemského příkazu změní na **CANCELLED – Zrušeno na žádost Klienta** a řádek změní barvu zpět na černou,

### Tuzemské příkazy

Zadat nový příkaz Filtr Smazat filtr Tisk

Datum splatnosti	Účet Plátce	Účet Příjemce	Kód banky	Částka	Status	Číslo platby	Akce
16.08.2019	9504010019	9503010009	6000	5 000 000 000,00 CZK	WAITFUNDS	301.7.1965695.1	
20.08.2019	9504010019	9503010009	6000	500,00 CZK	CANCELLED	301.7.1965694.1	

- v seznamu rušených Platebních příkazů se status požadavku na zrušení změní na **ACCOK – Provedeno**.

### Zrušené platby

Datum žádosti o zrušení	Datum splatnosti	Účet Plátce	Účet Příjemce	Kód banky	Částka	Status	Akce
16.08.2019	16.08.2019	9504010019	9502010007	6000	500,00 CZK	ACCOK	

Za určitých okolností může dojít i k odmítnutí požadavku na zrušení Tuzemského příkazu se statusem **WAITFUNDS – Čeká na dostatečné krytí na účtu**. Jedná se o situaci, kdy v době před odesláním požadavku na zrušení dojde ke změně statusu Tuzemského příkazu na **ACCEPTED – Provedeno** (např. při rušení Tuzemského příkazu se statusem **WAITFUNDS – Čeká na dostatečné krytí na účtu** v době, kdy je v systémech Banky zpracováván požadavek na zrušení Tuzemského příkazu, přijdou na účet platby a Disponibilní zůstatek na účtu je tak dostatečný pro provedení Tuzemského příkazu). Tuzemský příkaz je pak Bankou standardně zpracován a požadavek na zrušení je odmítnut.

#### 4.2.3. Zobrazení již zadaných Tuzemských příkazů

Zadané Tuzemské příkazy se zobrazí automaticky po kliknutí na volbu **Tuzemské příkazy**. Pokud požadujete zobrazit Tuzemské příkazy podle vybraných kritérií, klikněte na tlačítko **Filtr** v pravém horním rohu obrazovky.

Účty

Historie transakcí

Výpisy

> Platební příkazy

Tuzemské okamžité příkazy

Tuzemské příkazy

### Tuzemské příkazy

Zadat nový příkaz Filtr Smazat filtr Tisk

Datum splatnosti	Účet Plátce	Účet Příjemce	Kód banky	Částka	Status	Číslo platby	Akce
16.08.2019	9504010019	9503010009	6000	5 000 000 000,00 CZK	WAITFUNDS	301.7.1965695.1	
20.08.2019	9504010019	9503010009	6000	500,00 CZK	CANCELLED	301.7.1965694.1	
16.08.2019	9504010019	9502010007	6000	5 000,00 CZK	WAITAUTH	301.7.1965693.1	
16.08.2019	9504010019	9503010009	6000	5 000,00 CZK	ACCEPTED	301.7.1965648.1	

Po kliknutí na toto tlačítko se zobrazí pole pro zadání požadovaných kritérií pro zobrazení zadaných Tuzemských příkazů.

K zobrazení Tuzemských příkazů musí být vyplněny, resp. vybrány alespoň údaje v poli **Účet Plátce** (automaticky je přednastavena volba **Všechny účty**) a v poli **Status** (automaticky je přednastavena volba **Není vybráno**):

Pole	Popis
Účet Plátce	Lze ponechat všechny účty nebo vybrat jeden z účtů v roll-boxu.
Datum od – do	Zde si můžete zadat období, pro které požadujete zobrazit zadané Tuzemské příkazy.
Částka od – do	Zde můžete zadat minimální částku Tuzemských příkazů (vyplňte pouze pole <b>Částka od</b> ), maximální částku Tuzemských příkazů (vyplňte pouze pole <b>do</b> ) nebo rozpětí, ve kterém se mají Tuzemské příkazy pohybovat (vyplňte obě pole).
Účet Příjemce	Lze zadat číslo účtu konkrétního Příjemce, na který byly Tuzemské příkazy zaslány.
Kód banky	Lze zadat kód banky Příjemce (Příjemců), do které byly Tuzemské příkazy zaslány.
Status	Lze vybrat požadovaný status Tuzemských příkazů (viz bod <a href="#">3.1.</a> ).
Variabilní symbol Specifický symbol	Zde lze zadat symboly Tuzemských příkazů.

V případě zadání chybných dat můžete vymazat všechny dosud zadané údaje tlačítkem **Výchozí** nebo se můžete tlačítkem **Zpět** vrátit na úvodní obrazovku **Tuzemské příkazy**. Po zadání požadovaných kritérií klikněte na tlačítko **Zobrazit**.

### Filtr

Účet Plátce:

Datum od:   Datum do:

Částka od:  Částka do:

Účet Příjemce:  Kód banky:

Status:

Variabilní symbol:  Specifický symbol:

Zpět

Výchozí

Zobrazit

Systém nejdříve zrekapituluje zadaná kritéria pro filtr s výjimkou kritéria **Všechny účty** v poli **Číslo účtu plátce** a kritéria **Není vybráno** v poli **Status**. Výběr těchto kritérií systém neuvádí. Poté zobrazí všechny Tuzemské příkazy, které odpovídají zadaným kritériím. **Takto vybrané Tuzemské příkazy se zobrazují po dobu přihlášení Uživatele, pokud nejsou výběrová kritéria změněna nebo smazána.**

Zadaná kritéria lze změnit kliknutím na tlačítko **Filtr** v horní části obrazovky. Kliknutím na tlačítko **Smazat filtr** se zobrazí opět seznam všech zadaných Tuzemských příkazů. Zobrazené údaje lze rovněž vytisknout tlačítkem **Tisk** (viz bod [3.3.](#)). Kliknutím na ikonku **Detail** si zobrazíte detaily vybraného Tuzemského příkazu.

### Tuzemské příkazy

Zadat nový příkaz Filtr Smazat filtr Tisk

Částka od: 5 000,00  
 Částka do: 5 000,00

Datum splatnosti	Účet Plátce	Účet Příjemce	Kód banky	Částka	Status	Číslo platby	Akce
16.08.2019	9504010019	9502010007	6000	5 000,00 CZK	CANCELLED	301.7.1965693.1	<span style="border: 1px solid red; padding: 2px;">🔍</span> ✎
16.08.2019	9504010019	9503010009	6000	5 000,00 CZK	ACCEPTED	301.7.1965648.1	🔍 ✎

Tlačítkem **Zpět na seznam** se můžete vrátit na úvodní obrazovku **Tuzemské příkazy**. Průběh zpracování si zobrazíte tlačítkem **Historie zpracování** (viz bod 3.4.). Zobrazené údaje lze vytisknout tlačítkem **Tisk** (viz bod 3.3.). Tlačítkem **Kopie** můžete vytvořit kopii vybraného Tuzemského příkazu a zadat tak nový Tuzemský příkaz (viz bod 4.2.1.).

### 4.3. Tuzemské hromadné příkazy

Pro zobrazení nebo zadání Tuzemského hromadného příkazu klikněte na volby **Platební příkazy** a **Tuzemské hromadné příkazy**.

Účty

Historie transakcí

Výpisy

> Platební příkazy

Tuzemské okamžité příkazy

Tuzemské příkazy

Tuzemské hromadné příkazy

### Tuzemské hromadné příkazy

Import Zadat nový příkaz Filtr Smazat filtr Tisk

Datum a čas zadání Datum splatnosti	Účet Plátce	Popis	Zadavatel	Počet plateb	Celková částka	Status	Akce
16.08.2019 16.08.2019	9502010007	JOSEF PRŮKA SMS		2	1,50 CZK	ACCEPTED	🔍
16.08.2019 16.08.2019	9502010007	JOSEF PRŮKA SMS		20	15,00 CZK	FORSIG	🔍 👤 ✕
16.05.2019 16.05.2019	9502010007	test	HANA PETROUŠKOVÁ SMS	2	0,00 CZK	ERROR	🔍
16.05.2019							🔍

Nový Tuzemský hromadný příkaz můžete importovat formou Dávky přes tlačítko **Import** (viz bod 4.3.1.) nebo zadat manuálně tlačítkem **Zadat nový příkaz** (viz bod 4.3.2.), zobrazení již zadaných Tuzemských hromadných příkazů si můžete upravit prostřednictvím tlačítka **Filtr** (viz bod 4.3.3.).

#### 4.3.1. Import Tuzemského hromadného příkazu (Dávky)

IB umožňuje Tuzemský hromadný příkaz importovat v souborech (tzv. Dávce). Možnosti formátů těchto souborů jsou uvedeny ve Formátech souborů (viz část I. Uživatelské příručky).

**Jednotlivé položky v jedné Dávce mohou mít různá Data splatnosti a mohou být provedeny z různých účtů připojených do IB. Pokud jsou v Dávce položky s Datem splatnosti v minulosti nebo bez Data splatnosti, bude automaticky doplněno první možné Datum splatnosti v souladu s VOP.**

Import Dávky provedte tlačítkem **Import**.

### Tuzemské hromadné příkazy

Import Zadat nový příkaz Filtr Smazat filtr Tisk

Zobrazí se formulář pro import Tuzemského hromadného příkazu.

**!!! POZOR !!!**

V importovaném souboru lze zadat pouze znaky, které jsou povolené v systému **CERTIS**:

a b c d e f g h i j k l m n o p q r s t u v w x y z á ä ç ď é ě í ľ ň ó ô õ ř š ť ú ů ŷ ž

A B C D E F G H I J K L M N O P Q R S T U V W X Y Z Á Ä Ç Ď É Ě Í Ľ Ň Ó Ô Õ Ř Š Ť Ú Ů ŷ Ž

0 1 2 3 4 5 6 7 8 9

/ - ? : ( ) . , ' + ! " # \$ % & \* ; < = > @ [ \ ] ^ ` { | } ~ \$

mezera

**Pokud budou v importovaném souboru zadány jiné znaky, jednotlivé položky z Dávky mohou být po nahrání do IB nebo po předání do ČNB odmítnuty z důvodu formálních chyb, resp. Import Dávky nebude možné autorizovat.**

Jednotlivá pole zadejte následovně – **kromě pole *Popis* jsou všechna ostatní pole povinná:**

Pole	Popis
Účet Plátce	Je zde přednastavena volba <b>Číslo účtu Plátce z importovaného souboru</b> – <b><u>číslo účtu Plátce musí být vyplněno v Dávce u každé položky.</u></b>
Formát souboru	Vyberte formát souboru.
Expresní příkaz	Zde můžete vybrat, zda požadujete Tuzemský hromadný příkaz zaslat jako expresní. Podmínky pro provádění expresních Platebních příkazů jsou uvedeny v KOP pro PS: <ul style="list-style-type: none"> <li>pro zpracování expresního Tuzemského hromadného příkazu zadaného do 12:00 není nutné podnikat žádné další kroky;</li> <li><b><u>pro zpracování expresního Tuzemského hromadného příkazu zadaného v době mezi 12:00 a 15:00 kontaktujte svého bankovního poradce – jejich zpracování podléhá schválení Bankou; jestliže bankovního poradce nekontaktujete, bude takový expresní Tuzemský hromadný příkaz bez náhrady zrušen; na tuto povinnost systém upozorní při autorizaci hláškou v samostatném okně</u></b> (viz níže).</li> </ul>
Umístění souboru	Soubor vyberte přes tlačítko <b>Procházet</b> .
Popis	Zde můžete zadat popis Tuzemského hromadného příkazu pro snazší orientaci.

Pokud chcete všechny zadané údaje vymazat, můžete kliknout na tlačítko **Výchozí**.

Import Dávky do IB je nutné autorizovat – zobrazí se buď tlačítko pro vygenerování SMS kódu nebo pro zadání OTP kódu. Poté můžete importovat Dávku kliknutím na tlačítko **Import**.

### Import Tuzemského hromadného příkazu

Účet Plátce:  \*

Formát souboru:  \*

Expresní příkaz:

Umístění souboru:  20\_CSV\_T\_TOP\_2019\_08\_21.txt

Popis:

SMS kód:

Po úspěšném importu Dávky se v seznamu všech Tuzemských hromadných příkazů zobrazí informace o úspěšném nahrání souboru do systému ve statusu **REC**. Systém zároveň automaticky rozdělí importovaný soubor na několik samostatných Tuzemských hromadných příkazů dle Data splatnosti jednotlivých položek a zároveň dle čísla účtu Plátce (v níže uvedeném příkladu byla importována Dávka

s položkami se dvěma různými daty splatnosti ze tří různých účtů Plátce, ve výsledku tak byl jeden importovaný soubor rozdělen na pět samostatných Tuzemských hromadných příkazů).

### Tuzemské hromadné příkazy

Import   Zadat nový příkaz
Filtr   Smazat filtr   Tisk

Soubor byl úspěšně nahrán do systému a je ve stavu "REC".

Datum a čas zadání Datum splatnosti	Účet Plátce	Popis	Zadavatel	Počet plateb	Celková částka	Status	Akce
21.08.2019	9504010019	faktury - srpen 2019	HANA PETROUŠKOVÁ SMS		0,00 CZK	REC	
21.08.2019	9503010009	faktury - srpen 2019	HANA PETROUŠKOVÁ SMS		0,00 CZK	REC	
21.08.2019	9505010002	faktury - srpen 2019	HANA PETROUŠKOVÁ SMS		0,00 CZK	REC	
21.08.2019	9504010019	faktury - srpen 2019	HANA PETROUŠKOVÁ SMS		0,00 CZK	REC	
21.08.2019	9503010009	faktury - srpen 2019	HANA PETROUŠKOVÁ SMS		0,00 CZK	REC	

Pro autorizaci Tuzemského hromadného příkazu je nutné kliknout znovu na volbu **Tuzemské hromadné příkazy**. Dojde k aktualizaci údajů v přehledu zadaných Tuzemských hromadných příkazů. Samostatné Tuzemské hromadné příkazy je nutné jednotlivě autorizovat – ve sloupci **Akce** klikněte na ikonku **Autorizovat**.

- Účty
- Historie transakcí
- Výpisy
- > Platební příkazy
- Tuzemské okamžité příkazy
- Tuzemské příkazy
- Tuzemské hromadné příkazy
- Tuzemské trvalé příkazy
- Tuzemské příkazy k inkasu
- Souhlasy s tuzemskými inkasy
- Vnitrobankovní cizoměnové příkazy

### Tuzemské hromadné příkazy

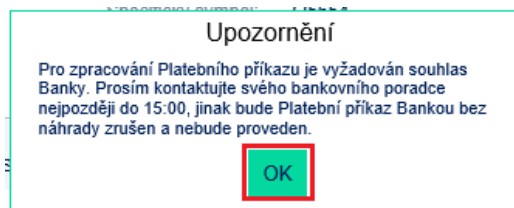
Import   Zadat nový příkaz
Filtr   Smazat filtr   Tisk

Datum a čas zadání Datum splatnosti	Účet Plátce	Popis	Zadavatel	Počet plateb	Celková částka	Status	Akce
21.08.2019 22.08.2019	9504010019	faktury - srpen 2019	HANA PETROUŠKOVÁ SMS	6	51,00 CZK	FORSIG	🔍 👤 ✖
21.08.2019 22.08.2019	9503010009	faktury - srpen 2019	HANA PETROUŠKOVÁ SMS	5	90,00 CZK	FORSIG	🔍 👤 ✖
21.08.2019 21.08.2019	9505010002	faktury - srpen 2019	HANA PETROUŠKOVÁ SMS	5	115,00 CZK	FORSIG	🔍 👤 ✖
21.08.2019 21.08.2019	9504010019	faktury - srpen 2019	HANA PETROUŠKOVÁ SMS	5	15,00 CZK	FORSIG	🔍 👤 ✖
21.08.2019 21.08.2019	9503010009	faktury - srpen 2019	HANA PETROUŠKOVÁ SMS	4	54,00 CZK	FORSIG	🔍 👤 ✖

Zobrazí se detaily Tuzemského hromadného příkazu – zde je nutné Tuzemský hromadný příkaz autorizovat – postup je uveden v části I. Uživatelské příručky.

**Pokud zadáváte expresní Tuzemský hromadný příkaz v době mezi 12:00 a 15:00, kontaktujte svého bankovního poradce – zpracování takového příkazu podléhá schválení Bankou. Jestliže bankovního poradce nekontaktujete, bude expresní Tuzemský hromadný příkaz bez náhrady zrušen. Na tuto povinnost systém upozorní hláškou v samostatném okně.**






### 4.3.2. Manuální zadání Tuzemského hromadného příkazu

Tuzemský hromadný příkaz lze zadat i manuálně. Tato možnost je vhodná pro **zadání malého množství položek** v rámci jednoho Tuzemského hromadného příkazu a **podmínkou je:**

- **stejný Účet Plátce a zároveň**
- **stejně Datum splatnosti a zároveň**
- **stejná priorita jednotlivých položek (standardní/expresní).**

Pro manuální zadání Tuzemského hromadného příkazu klikněte na tlačítko **Zadat nový příkaz**.



Zobrazí se formulář pro manuální zadání Tuzemského hromadného příkazu.

**!!! POZOR !!!**

V Tuzemském hromadném příkazu lze zadat pouze znaky, které jsou povolené v systému **CERTIS**:

a b c d e f g h i j k l m n o p q r s t u v w x y z á ä ç ď é ě í ľ ň ó ô õ ř ř š ť ú ů ů ý ž

A B C D E F G H I J K L M N O P Q R S T U V W X Y Z Á Ä Ç Ď É Ě Í Ľ Ň Ó Ô Õ Ř Ř Š Ť Ú Ů ů Ý Ž

0 1 2 3 4 5 6 7 8 9

/ - ? : ( ) . , ' + ! " # \$ % & \* ; < = > @ [ \ ] ^ ` { | } ~ \$

mezera

**Pokud budou v Tuzemském hromadném příkaze zadány jiné znaky, Tuzemský hromadný příkaz nebude možné autorizovat.**

Jednotlivá pole zadejte následovně – **pole označená v IB červenou hvězdičkou jsou povinná:**

Pole	Popis
<b>Údaje společné pro všechny položky</b>	
Účet Plátce	Vyberte číslo svého účtu (účet Plátce), ze kterého má být Tuzemský hromadný příkaz proveden.
Datum splatnosti	Automaticky se dosadí první možné Datum splatnosti, tento údaj lze změnit.
Popis	Zde můžete zadat popis Tuzemského hromadného příkazu pro snazší orientaci.
Expresní příkaz	Zde můžete označit, zda požadujete Tuzemský platební příkaz provést jako expresní. Podmínky pro provádění expresních plateb jsou uvedeny v KOP pro PS: <ul style="list-style-type: none"> <li>• pro zpracování expresního Tuzemského hromadného příkazu zadaného do 12:00 není nutné podnikat žádné další kroky;</li> </ul>

Pole	Popis
Expresní příkaz	<ul style="list-style-type: none"> <li><b><u>pro zpracování expresního Tuzemského hromadného příkazu zadaného v době mezi 12:00 a 15:00 kontaktujte svého bankovního poradce – jejich zpracování podléhá schválení Bankou; jestliže bankovního poradce nekontaktujete, bude takový expresní Tuzemský hromadný příkaz bez náhrady zrušen; na tuto povinnost systém upozorní hláškou v samostatném okně</u></b> (viz níže).</li> </ul>
<b>Údaje pro jednotlivé položky</b>	
Účet Příjemce	Zadejte číslo účtu Příjemce: <ul style="list-style-type: none"> <li>první pole slouží pro zadání předčíslí účtu (jedenáctá až šestnáctá pozice čísla účtu počítáno zprava) a může zůstat prázdné,</li> <li><b>druhé pole slouží pro zadání čísla účtu</b> (první až desátá pozice čísla účtu počítáno zprava) a <b>je povinné</b>.</li> </ul>
Kód banky	Zadejte kód banky Příjemce nebo jej vyberte ze seznamu.
Částka v CZK	Zadejte částku (automaticky je dosazena měna CZK).
Název Příjemce	Zde můžete zadat název Příjemce.
Variabilní symbol	Zde můžete zadat variabilní symbol.
Konstantní symbol	Zde můžete zadat konstantní symbol. Zadaný konstantní symbol je validován proti seznamu povolených konstantních symbolů.
Specifický symbol	Zde můžete zadat specifický symbol.
Zpráva pro Příjemce	Zde můžete zadat popis pro potřebu Příjemce – zobrazí se i ve výpisu Plátce.
Informace pro Plátce	Zde si můžete zadat popis pro svoji potřebu – údaje z tohoto pole se Příjemci nepřenášejí.

Nadbytečný formulář pro jednotlivou položku můžete zrušit křížkem v pravém horním rohu formuláře (prázdný formulář však nemá vliv na správné zpracování Tuzemského hromadného příkazu), další formuláře můžete přidat tlačítkem **Přidat příkaz** v dolní části obrazovky. Po zadání všech požadovaných položek klikněte na tlačítko **Pokračovat**.

## Tuzemský hromadný příkaz

Účet Plátce: 2304000009 - 229 PLAT.HOMEBANKING - CZK *		Datum splatnosti: 21.08.2019 *	
Popis: 08/2019		<input type="checkbox"/> Expresní příkaz	
Účet Příjemce: 9504010019 *		Kód banky: 6000 *	Částka v CZK: 15 *
Název Příjemce: _____		Variabilní symbol: 2565554	Konstantní symbol: _____
Zpráva pro Příjemce: 08/2019		Specifický symbol: _____	
Účet Příjemce: 9503010009 *		Kód banky: 6000 *	Částka v CZK: 51 *
Název Příjemce: _____		Variabilní symbol: 987563211	Konstantní symbol: _____
Zpráva pro Příjemce: 08/2019		Specifický symbol: _____	
Účet Příjemce: _____ *		Kód banky: _____ *	Částka v CZK: _____ *
Název Příjemce: _____		Variabilní symbol: _____	Konstantní symbol: _____
Zpráva pro Příjemce: _____		Specifický symbol: _____	

\* Povinné pole

Výchozí Přidat platbu Pokračovat

**Pokud zadáváte expresní Tuzemský hromadný příkaz v době mezi 12:00 a 15:00, kontaktujte svého bankovního poradce – zpracování takového příkazu podléhá schválení Bankou. Jestliže bankovního poradce nekontaktujete, bude expresní Tuzemský hromadný příkaz bez náhrady zrušen. Na tuto povinnost systém upozorní hláškou v samostatném okně.**

**Upozornění**

Pro zpracování Platebního příkazu je vyžadován souhlas Banky. Prosím kontaktujte svého bankovního poradce nejpozději do 15:00, jinak bude Platební příkaz Bankou bez náhrady zrušen a nebude proveden.

OK


Poté se provede sumarizace zadaných položek Tuzemského hromadného příkazu a zobrazí se pole nutné pro jeho autorizaci. Autorizaci proveďte dle nastavených Oprávnění – postup je uveden v části I. Uživatelské příručky.

## Tuzemský hromadný příkaz

Účet Plátce: 2304000009 - 229 PLAT.HOMEBANKING - CZK *		Datum splatnosti: 21.08.2019 *	
Popis: 08/2019		<input type="checkbox"/> Expresní příkaz	
Účet Příjemce: 9504010019 *		Kód banky: 6000 *	Částka v CZK: 15 *
Název Příjemce: Variabilní symbol: 2565554		Konstantní symbol:	Specifický symbol:
Zpráva pro Příjemce: 08/2019		Informace pro Plátce:	
Účet Příjemce: 9503010009 *		Kód banky: 6000 *	Částka v CZK: 51 *
Název Příjemce: Variabilní symbol: 987563211		Konstantní symbol:	Specifický symbol:
Zpráva pro Příjemce: 08/2019		Informace pro Plátce:	
		Počet plateb: 2 Celková částka: 66,00 CZK	
		SMS kód:	<input type="button" value="Vygenerovat SMS kód"/>

\* Povinné pole

Manuálně zadaný Tuzemský hromadný příkaz lze (na rozdíl od importovaného) rovněž zadat formou zkopírování jiného – již existujícího manuálně zadaného Tuzemského hromadného příkazu (s jakýmkoli statusem – i neprovedeného). V tomto případě klikněte na ikonku **Kopie** u vybraného Tuzemského hromadného příkazu (u importovaných Tuzemských hromadných příkazů se tato ikonka nezobrazuje).

Datum a čas zadání Datum splatnosti	Účet Plátce	Popis	Zadavatel	Počet plateb	Celková částka	Status	Akce
21.08.2019 21.08.2019	2304000009	08/2019	HANA PETROUŠKOVÁ SMS	2	66,00 CZK	PASSED	

IB zobrazí přesnou kopii vybraného Tuzemského hromadného příkazu s výjimkou Data splatnosti, které se automaticky změní na první možné Datum splatnosti. Po úpravě/zadání všech požadovaných údajů pokračujte k autorizaci Tuzemského hromadného příkazu tlačítkem **Pokračovat**. Autorizaci proveďte dle nastavených Oprávnění – postup je uveden v části I. Uživatelské příručky.

### Tuzemský hromadný příkaz

Účet Plátce: 2304000009 - 229 PLAT.HOMEBANKING - CZK

Popis: 08/2019

Datum splatnosti: 21.08.2019

Expresní příkaz

---

Účet Příjemce: 9504010019

Název Příjemce: Variabilní symbol: 2565554

Zpráva pro Příjemce: 08/2019

Kód banky: 6000 Částka v CZK: 15.00

Konstantní symbol: Specifický symbol:

Informace pro Plátce:

---

Účet Příjemce: 9503010009

Název Příjemce: Variabilní symbol: 987563211

Zpráva pro Příjemce: 08/2019

Kód banky: 6000 Částka v CZK: 51.00

Konstantní symbol: Specifický symbol:

Informace pro Plátce:

\* Povinné pole

Výchozí
Přidat platbu Pokračovat

### 4.3.3. Zobrazení již zadaných Tuzemských hromadných příkazů

Zadané Tuzemské hromadné příkazy se zobrazí automaticky po kliknutí na volbu **Tuzemské hromadné příkazy**. Pokud požadujete zobrazit Tuzemské hromadné příkazy podle vybraných kritérií, klikněte na tlačítko **Filtr** v pravém horním rohu obrazovky.

Účty

Historie transakcí

Výpisy

> Platební příkazy

Tuzemské okamžité příkazy

---

Tuzemské příkazy

---

**Tuzemské hromadné příkazy**

#### Tuzemské hromadné příkazy

Import
Zadat nový příkaz
Filtr
Smazat filtr
Tisk

Datum a čas zadání Datum splatnosti	Účet Plátce	Popis	Zadavatel	Počet plateb	Celková částka	Status	Akce
16.08.2019 16.08.2019	9502010007	JOSEF PRŮKA SMS		2	1,50 CZK	ACCEPTED	
16.08.2019 16.08.2019	9502010007	JOSEF PRŮKA SMS		20	15,00 CZK	FORSIG	
16.05.2019 16.05.2019	9502010007	test	HANA PETROUŠKOVÁ SMS	2	0,00 CZK	ERROR	
16.05.2019							

Po kliknutí na toto tlačítko se zobrazí pole pro zadání požadovaných kritérií pro zobrazení zadaných Tuzemských hromadných příkazů.

K zobrazení Tuzemských hromadných příkazů musí být vyplněny, resp. vybrány alespoň údaje v poli **Účet Plátce** (automaticky je přednastavena volba **Všechny účty**) a v poli **Status** (automaticky je přednastavena volba **Není vybráno**):

Pole	Popis
Účet Plátce	Lze ponechat všechny účty nebo vybrat jeden z účtů v roll-boxu.
Datum od – do	Zde si můžete zadat období, pro které požadujete zobrazit zadané Tuzemské hromadné příkazy.
Částka od – do	Zde můžete zadat minimální částku Tuzemských hromadných příkazů (vyplňte pouze pole <b>Částka od</b> ), maximální částku Tuzemských hromadných příkazů (vyplňte pouze pole <b>do</b> ) nebo rozpětí, ve kterém se mají Tuzemské hromadné příkazy pohybovat (vyplňte obě pole).

Pole	Popis
Status	Lze vybrat požadovaný status Tuzemských hromadných příkazů (viz bod <a href="#">3.1.</a> ).
Číslo hromadného příkazu	Lze zadat identifikační číslo, které bylo Tuzemskému hromadnému příkazu přiděleno po jeho zadání do IB.

V případě zadání chybných dat můžete vymazat všechny dosud zadané údaje tlačítkem **Výchozí** nebo se můžete tlačítkem **Zpět** vrátit na úvodní obrazovku **Tuzemské hromadné příkazy**. Po zadání požadovaných kritérií klikněte na tlačítko **Zobrazit**.

### Filtr

Účet Plátce:

Datum od:  Datum do:

Částka od:  Částka do:

Status:

Číslo hromadného příkazu:

Zpět

Výchozí

Zobrazit

Systém nejdříve zrekapituluje zadaná kritéria pro filtr s výjimkou kritéria **Všechny účty** v poli **Účet Plátce** a kritéria **Není vybráno** v poli **Status** (výběr těchto kritérií systém neuvádí). Poté zobrazí všechny Tuzemské hromadné příkazy, které odpovídají zadaným kritériím. **Takto vybrané Tuzemské hromadné příkazy se zobrazují po dobu přihlášení Uživatele, pokud nejsou výběrová kritéria změněna nebo smazána.**

Zadaná kritéria lze změnit kliknutím na tlačítko **Filtr** v horní části obrazovky. Kliknutím na tlačítko **Smazat filtr** se zobrazí opět seznam všech zadaných Tuzemských hromadných příkazů. Zobrazené údaje lze rovněž vytisknout tlačítkem **Tisk** (viz bod [3.3.](#)). Kliknutím na ikonku **Detail** si zobrazíte detaily vybraného Tuzemského hromadného příkazu.

### Tuzemské hromadné příkazy

Import

Zadat nový příkaz

Filtr

Smazat filtr

Tisk

Datum od:   
Datum do:

Datum a čas zadání Datum splatnosti	Účet Plátce	Popis	Zadavatel	Počet plateb	Celková částka	Status	Akce
21.08.2019 21.08.2019	2304000009	08/2019	HANA PETROUŠKOVÁ SMS	2	66,00 CZK	ACCEPTED	
21.08.2019 22.08.2019	9504010019	08/2019	HANA PETROUŠKOVÁ SMS	6	51,00 CZK	ACCEPTED	

V detailu Tuzemského hromadného příkazu je seznam všech položek Tuzemského hromadného příkazu a je zde rovněž uvedeno, jakým způsobem byl zadán – manuálně nebo importem.

### Seznam plateb Tuzemského hromadného příkazu

Datum splatnosti	Účet Plátce	Účet Příjemce	Kód banky	Částka	Číslo Platebního příkazu	Typ příkazu	Status	Akce
21.08.2019	2304000009	9503010009	6000	51,00 CZK	1967349	Manuální	ACCOK	
21.08.2019	2304000009	9504010019	6000	15,00 CZK	1967349	Manuální	ACCOK	




Zpět

Tisk

Historie zpracování

Autorizovat


### Seznam plateb Tuzemského hromadného příkazu

Datum splatnosti	Účet Plátce	Účet Příjemce	Kód banky	Částka	Číslo Platebního příkazu	Typ příkazu	Status	Akce
21.08.2019	9503010009	2304000009	6000	15,00 CZK	1967341	Importovaný	ACCOK	
21.08.2019	9503010009	2304000009	6000	14,00 CZK	1967341	Importovaný	ACCOK	
21.08.2019	9503010009	2304000009	6000	13,00 CZK	1967341	Importovaný	ACCOK	
21.08.2019	9503010009	2304000009	6000	12,00 CZK	1967341	Importovaný	ACCOK	

Zpět Tisk

Historie zpracování Autorizovat

Tlačítkem **Zpět** na seznamu položek Tuzemského hromadného příkazu se můžete vrátit na úvodní obrazovku **Tuzemské hromadné příkazy**. Průběh zpracování si zobrazíte tlačítkem **Historie zpracování** (viz bod 3.4.). Tlačítko **Autorizovat** můžete použít pro autorizaci Platebního příkazu druhým Uživatelem (viz část I. Uživatelské příručky) – pouze v případě, že má Platební příkaz status PARTSIG nebo FORSIG. Zobrazené údaje lze vytisknout tlačítkem **Tisk** (viz bod 3.3.). Kliknutím na ikonku **Detail** si zobrazíte detaily jednotlivých položek z vybraného Tuzemského hromadného příkazu.

Datum splatnosti	Účet Plátce	Účet Příjemce	Kód banky	Částka	Číslo Platebního příkazu	Typ příkazu	Status	Akce
21.08.2019	9503010009	2304000009	6000	15,00 CZK	1967341	Importovaný	ACCOK	

Tlačítkem **Zpět** se můžete vrátit na úvodní seznam položek Tuzemského hromadného příkazu. Průběh zpracování si zobrazíte tlačítkem **Historie zpracování** (viz bod 3.4.). Zobrazené údaje lze vytisknout tlačítkem **Tisk** (viz bod 3.3.).

### Detail platby

Název účtu Plátce: KLIENT Č. 2 HB  
 Účet Plátce: 9503010009  
 Měna účtu Plátce: CZK  
 Typ účtu Plátce: Běžný účet  
 Účet příjemce: 2304000009  
 Kód banky Příjemce: 6000  
 Název Příjemce:  
 Datum splatnosti: 21.08.2019  
 Datum zadání: 21.08.2019  
 Částka: 15,00 CZK  
 Variabilní symbol:  
 Konstantní symbol:  
 Specifický symbol:  
 Informace pro Plátce: standard import csv r 20  
 Zpráva pro Příjemce: standard import csv r 20  
 Expresní příkaz: standardní  
 Status: ACCOK  
 Číslo platby: 302.7.1967341.4

Zpět Tisk

Historie zpracování

## 4.4. Tuzemské trvalé příkazy

Pro zobrazení, zadání, změnu nebo zrušení Tuzemského trvalého příkazu klikněte na volby **Platební příkazy** a **Tuzemské trvalé příkazy**.

Příští platba	Účet Plátce	Účet Příjemce	Kód banky	Částka	Popis	Frekvence	Status	Akce
10.09.2019	2304000009	9505010002	6000	800,00 CZK	car rent	Denně	Aktivní	
28.11.2019	2304000009	9504010019	6000	15 000,00 CZK	BMW	Čtvrtletně	Aktivní	
28.02.2020	9505010002	9504010019	6000	800,00 CZK	rozhlas	Pololetně	Aktivní	
28.08.2020	2304000009	9505010002	6000	1 500,00 CZK	TV	Ročně	Aktivní	
11.09.2019	9505010002	9504010019	6000	800,00 CZK	Vodafone	Týdně	Aktivní	
30.09.2019	9502010007	9504010019	6000	1 500,00 CZK	O2	Měsíčně	Aktivní	

K dispozici máte následující možnosti:

- založení nového Tuzemského trvalého příkazu provedete tlačítkem **Zadat nový příkaz** (viz bod [4.4.1.](#)),
- změnu Tuzemského trvalého příkazu provedete přes ikonu **Změnit** (viz bod [4.4.2.](#)),
- zrušení Tuzemského trvalého příkazu provedete přes ikonu **Zrušit** (v případě požadavku na okamžité zrušení – viz bod [4.4.3.](#)) nebo přes ikonu **Změnit** (v případě požadavku na zrušení s pozdější účinností – viz bod [4.4.2.](#)),
- zobrazení požadavků na založení nového Tuzemského trvalého příkazu (včetně požadavků čekajících na autorizaci dalším Uživatelem) si můžete zobrazit prostřednictvím tlačítka **Seznam požadavků** (viz bod [4.4.4.1.](#)),
- požadavky na změnu nebo zrušení Tuzemského trvalého příkazu (včetně požadavků čekajících na autorizaci dalším Uživatelem) si zobrazíte přes ikonku **Detail** (viz bod [4.4.4.2.](#)),
- zobrazení již zadaných Tuzemských trvalých příkazů si můžete upravit prostřednictvím tlačítka **Filtr**, jejich detail a historii jeho změn si zobrazíte přes ikonku **Detail** (viz bod [4.4.5.](#)).

### 4.4.1. Založení Tuzemského trvalého příkazu

Tuzemský trvalý příkaz založíte kliknutím na tlačítko **Zadat nový příkaz**.

Zobrazí se formulář pro zadání detailů Tuzemského trvalého příkazu.

**!!! POZOR !!!**

V Tuzemském trvalém příkazu lze zadat pouze znaky, které jsou povolené v systému **CERTIS**:

a b c d e f g h i j k l m n o p q r s t u v w x y z á ä ç ď é ě í ľ ň ó ô õ ř ř š ť ú ů ů ý ž

A B C D E F G H I J K L M N O P Q R S T U V W X Y Z Á Ä Ç Ď É Ě Í Ľ Ň Ó Ô Õ Ř Ř Š Ť Ú Ů ů Ý Ž

0 1 2 3 4 5 6 7 8 9

/ - ? : ( ) . , ' + ! " # \$ % & \* ; < = > @ [ \ ] ^ ` { | } ~ \$

mezera

**Pokud budou v Tuzemském trvalém příkaze zadány jiné znaky, Tuzemský trvalý příkaz nebude možné autorizovat.**



Jednotlivá pole zadejte následovně – **pole označená v IB červenou hvězdičkou jsou povinná:**

Pole	Popis
Popis	Zde můžete zadat popis pro snazší orientaci – Příjemci se tento údaj nezobrazí.
Účet Plátce	Vyberte číslo svého účtu (účet Plátce), ze kterého má být prováděna platba Tuzemského trvalého příkazu.
Účet Příjemce	Zadejte číslo účtu Příjemce: <ul style="list-style-type: none"> <li>• první pole slouží pro zadání předčíslí účtu (jedenáctá až šestnáctá pozice čísla účtu počítáno zprava) a může zůstat prázdné,</li> <li>• <b>druhé pole slouží pro zadání čísla účtu</b> (první až desátá pozice čísla účtu počítáno zprava) a <b>je povinné</b>,</li> <li>• <b>třetí pole slouží pro zadání kódu banky Příjemce</b> (lze jej vybrat ze seznamu) <b>a je povinné</b>.</li> </ul>
Částka	Zadejte částku Tuzemského trvalého příkazu (automaticky je dosazena měna CZK).
Frekvence	Vyberte ze seznamu požadovanou frekvenci plateb Tuzemského trvalého příkazu.
Datum první platby	Zadejte datum, kdy má být provedena první platba z Tuzemského trvalého příkazu. Jako datum první platby lze zadat nejdříve následující Pracovní den po zadání Tuzemského trvalého příkazu. <b>Od tohoto data se zároveň budou odvíjet další platby dle zadané frekvence.</b>
Datum ukončení	Zde můžete zadat datum ukončení Tuzemského trvalého příkazu, pokud jej již znáte. Toto datum by mělo být alespoň o jeden den vyšší než je požadované datum provedení poslední platby z Tuzemského trvalého příkazu.
Variabilní symbol	Zde můžete zadat variabilní symbol.
Konstantní symbol	Zde můžete zadat konstantní symbol. Zadaný konstantní symbol je validován proti seznamu povolených konstantních symbolů.
Specifický symbol	Zde můžete zadat specifický symbol.
Informace pro Plátce	Zde si můžete zadat popis pro svoji potřebu – údaje z tohoto pole se Příjemci nepřenáší.
Zpráva pro Příjemce	Zde můžete zadat popis pro potřebu Příjemce – zobrazí se i ve výpisu Plátce.

Pokud chcete všechny zadané údaje vymazat, můžete kliknout na tlačítko **Výchozí**.

Po zadání všech požadovaných údajů pokračujte k autorizaci Tuzemského trvalého příkazu tlačítkem **Pokračovat**.

## Tuzemský trvalý příkaz

Popis: E.oN

Účet Plátce: 9504010019 - KLIENT Č.1 IB - CZK \*

Účet Příjemce: 9505010002 6000 \*

Částka: 800 CZK \* Frekvence: Měsíčně \*

Datum první platby: 12.09.2019 \* Datum ukončení: \*

Variabilní symbol: 23654878 Konstantní symbol: 0308

Specifický symbol:

Informace pro Plátce:

Zpráva pro Příjemce:

\* Povinné pole

Výchozí

Pokračovat

Autorizaci proveďte dle nastavených Oprávnění – postup je uveden v části I. Uživatelské příručky.

Po úspěšné autorizaci je do Banky zaslán požadavek na založení Tuzemského trvalého příkazu (požadavek je zobrazen pod tlačítkem **Seznam požadavků** – viz bod [4.4.4.1](#)). **Pokud musí založení Tuzemského trvalého příkazu autorizovat dva a více Uživatelů, musí požadavek autorizovat pod tímto tlačítkem.**

Po založení v systémech Banky se Tuzemský trvalý příkaz zobrazí v úvodním přehledu (viz úvod bodu [4.4.](#) a bod [4.4.5.](#)) – k tomuto zobrazení dojde s určitou časovou prodlevou.

### 4.4.2. Změna Tuzemského trvalého příkazu

!!! POZOR !!!

**Účinnost změny Tuzemského trvalého příkazu je vždy následující** (viz KOP pro PS, bod 7.):

- **v případě zadání v Pracovní den do 18:00 – změna je účinná od následujícího Pracovního dne** (tedy při zadání v pondělí do 18:00 je změna účinná od úterý),
- **v případě zadání v Pracovní den po 18:00 – změna je účinná od druhého následujícího Pracovního dne** (tedy při zadání v pondělí po 18:00 je změna účinná od středy).

**Pokud na den účinnosti změny připadá datum další úhrady z Tuzemského trvalého příkazu, bude tato úhrada provedena již v souladu s požadovanými změnami Klienta.**

Změnu Tuzemského trvalého příkazu proveďte přes ikonu **Změnit** v řádku u příslušného Tuzemského trvalého příkazu.

## Tuzemské trvalé příkazy

Zadat nový příkaz

Filtr

Smazat filtr

Seznam požadavků

Tisk

Příští platba	Účet Plátce	Účet Příjemce	Kód banky	Částka	Popis	Frekvence	Status	Akce
10.09.2019	2304000009	9505010002	6000	800,00 CZK	car rent	Denně	Aktivní	 

Zobrazí se detaily zadaného Tuzemského trvalého příkazu – změnit lze pouze následující údaje:

Pole	Popis
Popis	Zde můžete zadat/změnit popis Tuzemského trvalého příkazu. <b><u>Toto pole musí být měněno samostatně. Pokud bude změna popisu provedena zároveň se změnou jiného údaje, změna popisu se neprovede.</u></b>
Účet Příjemce	Zde můžete změnit číslo účtu Příjemce: <ul style="list-style-type: none"> <li>• první pole slouží pro zadání předčíslí účtu (jedenáctá až šestnáctá pozice čísla účtu počítáno zprava) a může zůstat prázdné,</li> <li>• <b> druhé pole slouží pro zadání čísla účtu</b> (první až desátá pozice čísla účtu počítáno zprava) a <b>je povinné</b>,</li> <li>• <b> třetí pole slouží pro zadání kódu banky Příjemce</b> (lze jej vybrat ze seznamu) a <b>je povinné</b>.</li> </ul>
Částka	Zde můžete změnit částku Tuzemského trvalého příkazu.
Datum ukončení	Zde můžete zadat datum ukončení Tuzemského trvalého příkazu, pokud jej již znáte. Toto datum by mělo být alespoň o jeden Pracovní den vyšší než je požadované datum provedení poslední platby z Tuzemského trvalého příkazu.
Variabilní symbol	Zde můžete zadat/změnit variabilní symbol.
Konstantní symbol	Zde můžete zadat/změnit konstantní symbol. Zadaný konstantní symbol je validován proti seznamu povolených konstantních symbolů.
Specifický symbol	Zde můžete zadat/změnit specifický symbol.
Informace pro Plátce	Zde si můžete zadat/změnit popis pro svoji potřebu – údaje z tohoto pole se Příjemci nepřenáší.
Zpráva pro Příjemce	Zde můžete zadat/změnit popis pro potřebu Příjemce – zobrazí se i ve výpisu Plátce.

**Pokud požadujete jinou změnu – např. změnit účet Plátce, frekvenci, posunout datum příští platby (tj. vynechat platbu z Tuzemského trvalého příkazu) apod., je nutné stávající Tuzemský trvalý příkaz zrušit a založit nový s novými údaji (v tomto případě se vraťte tlačítkem **Zpět**).**

Po zadání všech požadovaných údajů pokračujte k autorizaci Tuzemského trvalého příkazu tlačítkem **Pokračovat**.

## Změna Tuzemského trvalého příkazu

Účet Plátce: 2304000009  
 Datum první platby: 30.08.2019  
 Frekvence: Denně

Popis: car rent

Účet Příjemce: 9505010002 6000

Částka: 800.00 CZK

Datum příští platby: 10.09.2019 Datum ukončení:

Datum účinnosti změny: 10.09.2019

Variabilní symbol: 5621548 Konstantní symbol: 0308

Specifický symbol: 62

Informace pro Plátce: car rent

Zpráva pro Příjemce: rent car

\* Povinné pole

Zpět Pokračovat

Autorizaci proveďte dle nastavených Oprávnění – postup je uveden v části I. Uživatelské příručky.

Po úspěšné autorizaci je do Banky zaslán požadavek na změnu Tuzemského trvalého příkazu, který je zobrazen:

- pod ikonkou **Detail** a následně pod tlačítkem **Historie změn** – viz bod [4.4.4.2](#)), a
- pod tlačítkem **Seznam požadavků** spolu s požadavky na založení Tuzemského trvalého příkazu – viz bod [4.4.1](#).

**Pokud musí změnu Tuzemského trvalého příkazu autorizovat dva a více Uživatelů, musí požadavek autorizovat pod jednou z těchto voleb.**

**Na Tuzemský trvalý příkaz může být zadána vždy pouze jedna změna čekající na zpracování,** proto se po úspěšné autorizaci změní status Tuzemského trvalého příkazu na **Dočasně uzamčen pro změny** a nejsou dostupné ikonky **Změnit** a **Zrušit**. Tento status bude zobrazen až do doby nastavení zadané změny v systémech Banky. Poté se změní status Tuzemského trvalého příkazu zpět na **Aktivní**, aktualizují se detaily Tuzemského trvalého příkazu a je možné zadat další změnu.

## Tuzemské trvalé příkazy

Zadat nový příkaz

Filtr Smazat filtr Seznam požadavků Tisk

Příští platba	Účet Plátce	Účet Příjemce	Kód banky	Částka	Popis	Frekvence	Status	Akce
11.09.2019	2304000009	9505010002	6000	800,00 CZK	car rent	Denně	Dočasně uzamčen pro změny	

### 4.4.3. Zrušení Tuzemského trvalého příkazu

Zrušení Tuzemského trvalého příkazu můžete provést dvěma způsoby:

- zadáním data ukončení jako změny Tuzemského trvalého příkazu dle bodu [4.4.2.](#), nebo
- přes ikonu **Zrušit** v řádku u příslušného Tuzemského trvalého příkazu dle následujícího postupu.

**Účinnost zrušení Tuzemského trvalého příkazu je vždy následující** (viz KOP pro PS, bod 7.):

- v případě zadání v Pracovní den do 18:00 – zrušení bude provedeno následující Pracovní den** (tedy při zadání v pondělí do 18:00 bude zrušení provedeno v úterý),
- v případě zadání v Pracovní den po 18:00 – zrušení bude provedeno druhý následující Pracovní den** (tedy při zadání v pondělí po 18:00 bude zrušení provedeno ve středu).

**Pokud na tento den připadá datum další úhrady z Tuzemského trvalého příkazu, bude tato úhrada ještě provedena.**

Pro zrušení Tuzemského trvalého příkazu použijete ikonku **Zrušit** v řádku u příslušného Tuzemského trvalého příkazu.

Tuzemské trvalé příkazy										
Zadat nový příkaz		Filtr		Smazat filtr		Seznam požadavků		Tisk		
Příští platba	Účet Plátce	Účet Příjemce	Kód banky	Částka	Popis	Frekvence	Status	Akce		
10.09.2019	2304000009	9505010002	6000	800,00 CZK	car rent	Denně	Aktivní			

Po kliknutí na tuto ikonku se rovnou zobrazí obrazovka pro autorizaci. Autorizaci proveďte dle nastavených Oprávnění – postup je uveden v části I. Uživatelské příručky.

Po úspěšné autorizaci je do Banky zaslán požadavek na zrušení Tuzemského trvalého příkazu (požadavek je zobrazen také pod ikonkou **Detail** a následně pod tlačítkem **Historie změn** – viz bod [4.4.4.2](#)). **Pokud musí zrušení Tuzemského trvalého příkazu autorizovat dva a více Uživatelů, musí požadavek autorizovat pod touto volbou.**

Po zrušení v systémech Banky se Tuzemský trvalý příkaz smaže i v úvodním přehledu (viz úvod bodu [4.4.](#)) – k tomuto smazání dojde s určitou časovou prodlevou.

### 4.4.4. Zobrazení požadavků na založení, změnu nebo zrušení Tuzemského trvalého příkazu

Požadavky na založení, změnu nebo zrušení Tuzemského trvalého příkazu **zadané prostřednictvím IB** si můžete zobrazit dvěma způsoby:

- požadavky na založení, změnu nebo zrušení – prostřednictvím tlačítka **Seznam požadavků** na úvodním přehledu Tuzemských trvalých příkazů – viz bod [4.4.4.1](#),
- požadavky na změnu nebo zrušení – v detailu Tuzemského trvalého příkazu pod volbou **Historie změn** – viz bod [4.4.4.2](#).

**Požadavky předané jiným způsobem (poštou, osobně v Obchodním místě Banky apod.) se do seznamu požadavků zobrazovaných v IB nepromítají** – v IB se zobrazí až založený Tuzemský trvalý příkaz.

#### 4.4.4.1 Požadavky ve volbě Seznam požadavků

Požadavky na založení, změnu nebo zrušení Tuzemského trvalého příkazu **zadané prostřednictvím IB** si můžete zobrazit prostřednictvím tlačítka **Seznam požadavků**.

### Tuzemské trvalé příkazy

Zadat nový příkaz
Filtr
Smazat filtr
Seznam požadavků
Tisk

V levém sloupci se zobrazuje datum zadání požadavku do IB a typ požadavku (**Vytvořit**). Tlačítkem **Zpět** se můžete vrátit na předchozí obrazovku **Tuzemské trvalé příkazy**. Zobrazené údaje lze vytisknout tlačítkem **Tisk** (viz bod [3.3.](#)).

### Seznam požadavků

Datum zadání Typ požadavku	Účet Plátce	Účet Příjemce	Kód banky	Částka	Popis	Frekvence	Status	Akce
10.09.2019 Změnit	2304000009	9505010002	6000	1 000,00 CZK	car rent	Denně	PARTSIG	🔍 👤 ✕
09.09.2019 Změnit	9504010019	9505010002	6000	0,70 CZK	rent 11	Denně	ACCEPTED	🔍

Zpět
Tisk

Kliknutím na ikonku **Detail** ve sloupci **Akce** si zobrazíte detail zadaného požadavku.

Tlačítkem **Zpět na seznam** se můžete vrátit na předchozí obrazovku **Seznam požadavků**. Průběh zpracování si zobrazíte tlačítkem **Historie zpracování** (viz bod [3.4.](#)). Zobrazené údaje lze vytisknout tlačítkem **Tisk** (viz bod [3.3.](#)).

### Detail požadavku

Popis: car rent

Účet Plátce: 2304000009

Měna účtu Plátce: CZK

Účet Příjemce: 9505010002

Kód banky Příjemce: 6000

Datum zadání: 10.09.2019

Datum účinnosti změny: 11.09.2019

Datum příští platby: 11.09.2019

Datum ukončení:

Částka: 1 000,00 CZK

Frekvence: Denně

Variabilní symbol: 5621548

Konstantní symbol: 0308

Specifický symbol: 62

Informace pro Plátce: car rent

Zpráva pro Příjemce: rent car

Identifikační číslo: 5438

Status: PARTSIG




Číslo požadavku: 350.7.1973780.1

Zpět na seznam
Tisk




Historie zpracování

Pokud je dle nastavených Oprávnění nutné požadavek na založení Tuzemského trvalého příkazu autorizovat dalším Uživatelem, ve sloupci **Akce** jsou zobrazeny ikonky **Autorizovat** a **Smazat**.

Pro dokončení autorizace požadavku klikněte na ikonku **Autorizovat** a autorizaci proveďte dle nastavených Oprávnění – postup je uveden v části I. Uživatelské příručky.

Datum zadání Typ požadavku	Účet Plátce	Účet Příjemce	Kód banky	Částka	Popis	Frekvence	Status	Akce
10.09.2019 Změnit	2304000009	9505010002	6000	1 000,00 CZK	car rent	Denně	PARTSIG	  

Požadavek je možné před dokončením autorizace rovněž smazat (např. z důvodu zadání chybných údajů) – v tomto případě klikněte na ikonku **Smazat**.

Datum zadání Typ požadavku	Účet Plátce	Účet Příjemce	Kód banky	Částka	Popis	Frekvence	Status	Akce
10.09.2019 Změnit	2304000009	9505010002	6000	1 000,00 CZK	car rent	Denně	PARTSIG	  

System zobrazí dotaz, zda si přejete vybraný příkaz smazat – klikněte na tlačítko **Ano**.

**Smazat příkaz**


Přejete si smazat vybraný příkaz?

Poté bude požadavek na založení Tuzemského trvalého příkazu smazán.

#### 4.4.4.2 Požadavky ve volbě Historie změn v detailu Tuzemského trvalého příkazu

Požadavky na změnu nebo zrušení Tuzemského trvalého příkazu **zadané prostřednictvím IB, které vyžadují dokončení autorizace**, si můžete zobrazit také v detailu konkrétního Tuzemského trvalého příkazu.

Nejdříve klikněte na ikonku **Detail** v řádku vybraného Tuzemského trvalého příkazu.

Tuzemské trvalé příkazy									
<input type="button" value="Zadat nový příkaz"/>		<input type="button" value="Filtr"/>		<input type="button" value="Smazat filtr"/>		<input type="button" value="Seznam požadavků"/>		<input type="button" value="Tisk"/>	
Příští platba	Účet Plátce	Účet Příjemce	Kód banky	Částka	Popis	Frekvence	Status	Akce	
11.09.2019	2304000009	9505010002	6000	800,00 CZK	car rent	Denně	Dočasně uzamčen pro změny		

V detailu Tuzemského trvalého příkazu klikněte na tlačítko **Historie změn**.

Detail Tuzemského trvalého příkazu	
Popis:	car rent
Účet Plátce:	2304000009
Měna účtu Plátce:	CZK
Účet Příjemce:	9505010002
Kód banky Příjemce:	6000
Datum zadání:	28.08.2019
Datum první platby:	30.08.2019
Datum příští platby:	11.09.2019
Datum ukončení:	
Částka:	800,00 CZK
Frekvence:	Denně
Variabilní symbol:	5621548
Konstantní symbol:	0308
Specifický symbol:	62
Informace pro Plátce:	car rent
Zpráva pro Příjemce:	rent car
Identifikační číslo:	5438
Status:	Dočasně uzamčen pro změny
<input type="button" value="Zpět na seznam"/>	<input type="button" value="Tisk"/>
<input type="button" value="Historie změn"/>	

Zobrazí se historie změn vybraného Tuzemského trvalého příkazu. V levém sloupci se zobrazuje datum zadání požadavku o změnu do IB a typ požadavku. Tlačítkem **Zpět** se můžete vrátit na předchozí obrazovku **Detail Tuzemského trvalého příkazu**. Zobrazené údaje lze vytisknout tlačítkem **Tisk** (viz bod 3.3.). Kliknutím na ikonku **Detail** ve sloupci **Akce** si zobrazíte detail zadaného požadavku.

Datum zadání Typ požadavku	Účet Plátce	Účet Příjemce	Kód banky	Částka	Popis	Frekvence	Status	Akce
10.09.2019 Změnit	2304000009	9505010002	6000	1 000,00 CZK	car rent	Denně	PARTSIG	  

**Zpět** **Tisk**


Tlačítkem **Zpět na seznam** se můžete vrátit na předchozí obrazovku **Historie změn**. Průběh zpracování si zobrazíte tlačítkem **Historie zpracování** (viz bod 3.4.). Zobrazené údaje lze vytisknout tlačítkem **Tisk** (viz bod 3.3.).

Detail požadavku	
Popis:	car rent
Účet Plátce:	2304000009
Měna účtu Plátce:	CZK
Účet Příjemce:	9505010002
Kód banky Příjemce:	6000
Datum zadání:	10.09.2019
Datum účinnosti změny:	11.09.2019
Datum příští platby:	11.09.2019
Datum ukončení:	
Částka:	1 000,00 CZK
Frekvence:	Denně
Variabilní symbol:	5621548
Konstantní symbol:	0308
Specifický symbol:	62
Informace pro Plátce:	car rent
Zpráva pro Příjemce:	rent car
Identifikační číslo:	5438
Status:	PARTSIG
Číslo požadavku:	350.7.1973780.1




**Zpět na seznam** **Tisk** **Historie zpracování**

Pokud je dle nastavených Oprávnění nutné požadavek na změnu Tuzemského trvalého příkazu autorizovat dalším Uživatelem, ve sloupci **Akce** jsou zobrazeny ikonky **Autorizovat** a **Smazat**.

Pro dokončení autorizace požadavku klikněte na ikonku **Autorizovat** a autorizaci proveďte dle nastavených Oprávnění – postup je uveden v části I. Uživatelské příručky.

Datum zadání Typ požadavku	Účet Plátce	Účet Příjemce	Kód banky	Částka	Popis	Frekvence	Status	Akce
10.09.2019 Změnit	2304000009	9505010002	6000	1 000,00 CZK	car rent	Denně	PARTSIG	  

Požadavek je možné před dokončením autorizace rovněž smazat (např. z důvodu zadání chybných údajů) – v tomto případě klikněte na ikonku **Smazat**.

Datum zadání Typ požadavku	Účet Plátce	Účet Příjemce	Kód banky	Částka	Popis	Frekvence	Status	Akce
10.09.2019 Změnit	2304000009	9505010002	6000	1 000,00 CZK	car rent	Denně	PARTSIG	  

System zobrazí dotaz, zda si přejete vybraný příkaz smazat – klikněte na tlačítko **Ano**.



**Smazat příkaz**

Přejete si smazat vybraný příkaz?

Ano
Ne

Poté bude požadavek na změnu Tuzemského trvalého příkazu smazán.

#### 4.4.5. Zobrazení již zadaných Tuzemských trvalých příkazů

Zadané Tuzemské trvalé příkazy se zobrazí automaticky po kliknutí na volbu **Tuzemské trvalé příkazy**. Pokud požadujete zobrazit Tuzemské trvalé příkazy podle vybraných kritérií, klikněte na tlačítko **Filtr** v pravém horním rohu obrazovky.

Účty	Tuzemské trvalé příkazy									
Historie transakcí	Zadat nový příkaz		Filtr		Smazat filtr	Seznam požadavků	Tisk			
Výpisy	Příští platba	Účet Plátce	Účet Příjemce	Kód banky	Částka	Popis	Frekvence	Status	Akce	
> Platební příkazy	10.09.2019	2304000009	9505010002	6000	800,00 CZK	car rent	Denně	Aktivní	🔍 ✎ ✕	
Tuzemské okamžité příkazy	28.11.2019	2304000009	9504010019	6000	15 000,00 CZK	BMW	Čtvrtletně	Aktivní	🔍 ✎ ✕	
Tuzemské příkazy	28.02.2020	9505010002	9504010019	6000	800,00 CZK	rozhlas	Pololetně	Aktivní	🔍 ✎ ✕	
Tuzemské hromadné příkazy	28.08.2020	2304000009	9505010002	6000	1 500,00 CZK	TV	Ročně	Aktivní	🔍 ✎ ✕	
Tuzemské trvalé příkazy	11.09.2019	9505010002	9504010019	6000	800,00 CZK	Vodafone	Týdně	Aktivní	🔍 ✎ ✕	
	30.09.2019	9502010007	9504010019	6000	1 500,00 CZK	O2	Měsíčně	Aktivní	🔍 ✎ ✕	

Po kliknutí na toto tlačítko se zobrazí pole pro zadání požadovaných kritérií pro zobrazení Tuzemských trvalých příkazů.

K zobrazení Tuzemských trvalých příkazů musí být vyplněn, resp. vybrán alespoň údaj v poli **Účet Plátce** (automaticky je přednastavena volba **Všechny účty**) a v poli **Frekvence** (automaticky je přednastavena volba **Není vybráno**):

Pole	Popis
Účet Plátce	Lze ponechat všechny účty nebo vybrat jeden z účtů v roll-boxu.
Datum příští platby od – do	Zde si můžete zadat období, do kterého spadá provedení příští platby z Tuzemského trvalého příkazu.
Datum poslední platby od – do	Zde si můžete zadat období, do kterého spadá poslední platba z Tuzemského trvalého příkazu.
Částka od – do	Zde můžete zadat minimální částku Tuzemských trvalých příkazů (vyplňte pouze pole <b>Částka od</b> ), maximální částku Tuzemských trvalých příkazů (vyplňte pouze pole <b>do</b> ) nebo rozpětí, ve kterém se mají Tuzemské trvalé příkazy pohybovat (vyplňte obě pole).
Účet Příjemce	Lze zadat číslo účtu konkrétního Příjemce, na který byly zaslány platby Tuzemských trvalých příkazů.
Kód banky	Lze zadat kód banky Příjemce (Příjemců), do které byly zaslány platby Tuzemských trvalých příkazů.
Variabilní symbol Specifický symbol	Zde lze zadat symboly Tuzemských trvalých příkazů.
Frekvence	Lze ponechat bez výběru frekvence nebo vybrat frekvenci v roll-boxu.

V případě zadání chybných dat můžete vymazat všechny dosud zadané údaje tlačítkem **Výchozí** nebo se můžete tlačítkem **Zpět** vrátit na úvodní obrazovku **Tuzemské trvalé příkazy**. Po zadání požadovaných kritérií klikněte na tlačítko **Zobrazit**.

**Filtr**

Účet Plátce: Všechny účty

Datum příští platby:

od: do:

Datum poslední platby:

od: do:

Částka od: Částka do:

Účet Příjemce: Kód banky:

Variabilní symbol: Specifický symbol:

Frekvence: Není vybráno

Zpět Výchozí Zobrazit

Systém nejdříve zrekapituluje zadaná kritéria pro filtr s výjimkou kritéria **Všechny účty** v poli **Účet Plátce** a kritéria **Není vybráno** v poli **Frekvence** (výběr těchto kritérií systém neuvádí). Poté zobrazí všechny Tuzemské trvalé příkazy, které odpovídají zadaným kritériím. **Takto vybrané Tuzemské trvalé příkazy se zobrazují po dobu přihlášení Uživatele, pokud nejsou výběrová kritéria změněna nebo smazána.**

Zadaná kritéria lze změnit kliknutím na tlačítko **Filtr** v horní části obrazovky. Kliknutím na tlačítko **Smazat filtr** se zobrazí opět seznam všech zadaných Tuzemských trvalých příkazů. Zobrazené údaje lze rovněž vytisknout tlačítkem **Tisk** (viz bod 3.3.). Kliknutím na ikonku **Detail** si zobrazíte detaily vybraného Tuzemského trvalého příkazu.

**Tuzemské trvalé příkazy**

Zadat nový příkaz

Filtr Smazat filtr Seznam požadavků Tisk

Částka od: 800,00  
Částka do: 800,00

Příští platba	Účet Plátce	Účet Příjemce	Kód banky	Částka	Popis	Frekvence	Status	Akce
11.09.2019	2304000009	9505010002	6000	800,00 CZK	car rent	Denně	Aktivní	🔍 ✓ ✕
28.02.2020	9505010002	9504010019	6000	800,00 CZK	rozhlás	Pololetně	Aktivní	🔍 ✓ ✕

Tlačítkem **Zpět na seznam** se můžete vrátit na úvodní obrazovku **Tuzemské trvalé příkazy**. Zobrazené údaje lze vytisknout tlačítkem **Tisk** (viz bod 3.3.).

### Detail Tuzemského trvalého příkazu

Popis:	car rent
Účet Plátce:	2304000009
Měna účtu Plátce:	CZK
Účet Příjemce:	9505010002
Kód banky Příjemce:	6000
Datum zadání:	28.08.2019
Datum první platby:	30.08.2019
Datum příští platby:	10.09.2019
Datum ukončení:	
Částka:	800,00 CZK
Frekvence:	Denně
Variabilní symbol:	5621548
Konstantní symbol:	0308
Specifický symbol:	62
Informace pro Plátce:	car rent
Zpráva pro Příjemce:	rent car
Identifikační číslo:	5438
Status:	Aktivní

Zpět na seznam Tisk
Historie změn

Tlačítkem **Historie změn** si zobrazíte přehled změn provedených v daném Tuzemském trvalém příkazu – viz bod [4.4.4.2](#)).

## 4.5. Tuzemské příkazy k inkasu

Pro zobrazení nebo zadání Tuzemského příkazu k inkasu klikněte na volby **Platební příkazy a Tuzemské příkazy k inkasu**.

Účty

Historie transakcí

Výpisy

> Platební příkazy

Tuzemské okamžité příkazy

Tuzemské příkazy

Tuzemské hromadné příkazy

Tuzemské trvalé příkazy

Tuzemské příkazy k inkasu

### Tuzemské příkazy k inkasu

Zadat nový příkaz
Filtr Smazat filtr Tisk

Datum splatnosti	Účet Příjemce	Účet Plátce	Kód banky Plátce	Částka	Status	Číslo platby ▲	Akce
20.08.2019	9503010009	9502010007	6000	2,50 CZK	ACCEPTED	304.7.1966925.1	🔍 ✎
01.07.2019	9503010009	13014989	6200	2,00 CZK	BANKCANC	304.7.1957196.1	🔍 ✎

Nový Tuzemský příkaz k inkasu zadáte tlačítkem **Zadat nový příkaz** (viz bod [4.5.1](#)), zobrazení již zadaných Tuzemských příkazů k inkasu si můžete upravit prostřednictvím tlačítka **Filtr** (viz bod [4.5.2](#)).

### 4.5.1. Zadání Tuzemského příkazu k inkasu

Tuzemský příkaz k inkasu zadejte kliknutím na tlačítko **Zadat nový příkaz**.

### Tuzemské příkazy k inkasu

Zadat nový příkaz
Filtr Smazat filtr Tisk

Zobrazí se formulář pro zadání Tuzemského příkazu k inkasu.

### !!! POZOR !!!

V Tuzemském příkazu k inkasu lze zadat pouze znaky, které jsou povolené v systému [CERTIS](#):

a b c d e f g h i j k l m n o p q r s t u v w x y z á ä ç d' é ë í l' ñ ó ô õ ř š ť ú û ü ý ž

A B C D E F G H I J K L M N O P Q R S T U V W X Y Z Á Ä Ç Ď ě Ě ě Í Ľ Ń Ó Ô Ö Ř Š Ť Ú Û Ü Ý Ž

0 1 2 3 4 5 6 7 8 9

/ - ? : ( ) . , ' + ! " # \$ % & \* ; < = > @ [ \ ] ^ ` { | } ~ \$

mezera

**Pokud budou v Tuzemském příkaze k inkasu zadány jiné znaky, Tuzemský příkaz k inkasu nebude možné autorizovat.**

Jednotlivá pole zadejte následovně – **pole označená v IB červenou hvězdičkou jsou povinná:**

Pole	Popis
Šablona	Pokud chcete pro zadání nového Tuzemského příkazu k inkasu využít existující šablonu, vyberte ji ze seznamu. Pokud pro Tuzemské příkazy k inkasu žádná šablona není vytvořena, seznam není dostupný.
Účet Příjemce	Vyberte číslo svého účtu (účet Příjemce), na který má být částka inkasa připsána.
Účet Plátce	Zadejte číslo účtu Plátce. První pole slouží pro zadání předčíslení účtu (jedenáctá až šestnáctá pozice čísla účtu počítáno zprava) a může zůstat prázdné. Druhé pole slouží pro zadání čísla účtu (první až desátá pozice čísla účtu počítáno zprava) a je povinné.
Kód banky	Zadejte kód banky Plátce nebo jej vyberte ze seznamu.
Částka	Zadejte částku Tuzemského příkazu k inkasu (automaticky je dosazena měna CZK).
Datum splatnosti	Automaticky se dosadí první možné Datum splatnosti, tento údaj lze změnit, <b>maximálně však na 30 kalendářních dnů od dne zadání</b> (např. příkaz je zadáván 22. 9. 2015, Datum splatnosti může být maximálně 22. 10. 2015).
Variabilní symbol	Zde můžete zadat variabilní symbol.
Konstantní symbol	Zde můžete zadat konstantní symbol. Zadaný konstantní symbol je validován proti seznamu povolených konstantních symbolů.
Specifický symbol	Zde můžete zadat specifický symbol.
Zpráva pro Plátce	Zde můžete zadat popis pro potřebu Plátce.
Informace pro Příjemce	Zde můžete zadat popis pro svoji potřebu – údaje z tohoto pole se Plátci nepřenášejí.
Název šablony	Pokud chcete zadávaný Tuzemský příkaz k inkasu uložit jako šablonu, protože jej budete využívat častěji (např. úhrada telefonní účtů, kdy se částka za každé zúčtovací období mění), zadejte zde název šablony, pod kterým bude tato šablona uložena do seznamu šablon.

Pokud chcete všechny zadané údaje vymazat (pokud zadáváte nový Tuzemský příkaz k inkasu) nebo vrátit do původního stavu (pokud využíváte šablonu), můžete kliknout na tlačítko **Výchozí**.

Pokud chcete zadaný Tuzemský příkaz k inkasu uložit jako šablonu, klikněte na tlačítko **Uložit šablonu** – **jako šablona se uloží všechny zadané údaje včetně částky, symbolů atd., pokud jsou tato pole vyplněna**. Proto před uložením šablony doporučujeme vyplnit pouze ty údaje, které budou vždy stejné (zejména účet Plátce, účet Příjemce, kód banky Plátce atd.) a název šablony, který je v tomto případě povinný a bez něj se šablona neuloží, poté uložit šablonu a teprve následně doplnit ostatní údaje, které se budou měnit (Datum splatnosti, částka, symboly atd.).


Po zadání všech požadovaných údajů pokračujte k autorizaci Tuzemského příkazu k inkasu tlačítkem **Pokračovat**.

### Tuzemský příkaz k inkasu


Šablona: Nemáte žádnou šablonu

Účet Příjemce: 9503010009 - KLIENT Č. 2 HB - CZK \*

Účet Plátce:  9502010007 \*

Kód banky: 6000  \*

Částka: 2.50 CZK \*

Datum splatnosti: 23.08.2019  \*

Variabilní symbol: 56565543      Konstantní symbol: 0308

Specifický symbol:

Zpráva pro Plátce:

Informace pro Příjemce:


Název šablony:

\* Povinné pole

Výchozí
Uložit šablonu
Pokračovat

Autorizaci proveďte dle nastavených Oprávnění – postup je uveden v části I. Uživatelské příručky.

Tuzemský Příkaz k inkasu můžete rovněž zadat formou zkopírování již existujícího Tuzemského příkazu k inkasu (s jakýmkoli statutem – i neprovedeného). V tomto případě klikněte na ikonku **Kopie** u vybraného Tuzemského příkazu k inkasu.

Datum splatnosti	Účet Příjemce	Účet Plátce	Kód banky Plátce	Částka	Status	Číslo platby ▲	Akce
20.08.2019	9503010009	9502010007	6000	2,50 CZK	ACCEPTED	304.7.1966925.1	

IB zobrazí přesnou kopii vybraného Tuzemského příkazu k inkasu s výjimkou **Data splatnosti**, které automaticky změní na nejbližší možné Datum splatnosti. Po úpravě/zadání všech požadovaných údajů pokračujte k autorizaci Tuzemského příkazu k inkasu tlačítkem **Pokračovat**. Autorizaci proveďte dle nastavených Oprávnění – postup je uveden v části I. Uživatelské příručky.

### Tuzemský příkaz k inkasu

Šablona: Nemáte žádnou šablonu

Účet Příjemce: 9503010009 - KLIENT Č. 2 HB - CZK \*

Účet Plátce: 9502010007 \*

Kód banky: 6000 \*

Částka: 2.50 CZK \*

Datum splatnosti: 23.08.2019 \*

Variabilní symbol: 56565543      Konstantní symbol: 0308

Specifický symbol:

Zpráva pro Plátce:

Informace pro Příjemce:

Název šablony:

\* Povinné pole

Výchozí
Uložit šablonu
Pokračovat

#### 4.5.2. Zobrazení již zadaných Tuzemských příkazů k inkasu

Zadané Tuzemské příkazy k inkasu se zobrazí automaticky po kliknutí na volbu **Tuzemské příkazy k inkasu**. Pokud požadujete zobrazit Tuzemské příkazy k inkasu podle vybraných kritérií, klikněte na tlačítko **Filtr** v pravém horním rohu obrazovky.

Účty

Historie transakcí

Výpisy

> Platební příkazy

Tuzemské okamžité příkazy

Tuzemské příkazy

Tuzemské hromadné příkazy

Tuzemské trvalé příkazy

Tuzemské příkazy k inkasu

### Tuzemské příkazy k inkasu

Zadat nový příkaz

Filtr
Smazat filtr
Tisk

Datum splatnosti	Účet Příjemce	Účet Plátce	Kód banky Plátce	Částka	Status	Číslo platby ▲	Akce
20.08.2019	9503010009	9502010007	6000	2,50 CZK	ACCEPTED	304.7.1966925.1	
01.07.2019	9503010009	13014989	6200	2,00 CZK	BANKCANC	304.7.1957196.1	

Po kliknutí na toto tlačítko se zobrazí pole pro zadání požadovaných kritérií pro zobrazení Tuzemských příkazů k inkasu.

K zobrazení Tuzemských příkazů k inkasu musí být vyplněny, resp. vybrány alespoň údaje v poli **Účet Příjemce** (automaticky je přednastavena volba **Všechny účty**) a v poli **Status** (automaticky je přednastavena volba **Není vybráno**):

Pole	Popis
Účet Příjemce	Lze ponechat všechny účty nebo vybrat jeden z účtů v roll-boxu.
Datum od – do	Zde si můžete zadat období, pro které požadujete zobrazit zadané Tuzemské příkazy k inkasu.

Pole	Popis
Částka od – do	Zde můžete zadat minimální částku Tuzemských příkazů k inkasu (vyplňte pouze pole <b>Částka od</b> ), maximální částku Tuzemských příkazů k inkasu (vyplňte pouze pole <b>do</b> ) nebo rozpětí, ve kterém se mají Tuzemské příkazy k inkasu pohybovat (vyplňte obě pole).
Účet Plátce	Lze zadat číslo účtu konkrétního Plátce, ze kterého byly Tuzemské příkazy k inkasu provedeny.
Kód banky	Lze zadat kód banky Plátce (Plátců), ze které byla provedena úhrada Tuzemských příkazů k inkasu.
Status	Vyberte požadovaný status Tuzemských příkazů k inkasu (viz bod <a href="#">3.1.</a> ).
Variabilní symbol Specifický symbol	Zde lze zadat symboly Tuzemských příkazů k inkasu.

V případě zadání chybných dat můžete vymazat všechny dosud zadané údaje tlačítkem **Výchozí** nebo se můžete tlačítkem **Zpět** vrátit na úvodní obrazovku **Tuzemské příkazy k inkasu**. Po zadání požadovaných kritérií klikněte na tlačítko **Zobrazit**.

### Filtr

Účet Příjemce:

Datum od:  Datum do:

Částka od:  Částka do:

Účet Plátce:  Kód banky:

Status:

Variabilní symbol:  Specifický symbol:

Systém nejdříve zrekapituluje zadaná kritéria pro filtr s výjimkou kritéria **Všechny účty** v poli **Účet Příjemce** a kritéria **Není vybráno** v poli **Status** (výběr těchto kritérií systém neuvádí). Poté zobrazí všechny Tuzemské příkazy k inkasu, které odpovídají zadaným kritériím. **Takto vybrané Tuzemské příkazy k inkasu se zobrazují po dobu přihlášení Uživatele, pokud nejsou výběrová kritéria změněna nebo smazána.**

Zadaná kritéria lze změnit kliknutím na tlačítko **Filtr** v horní části obrazovky. Kliknutím na tlačítko **Smazat filtr** se zobrazí opět seznam všech zadaných Tuzemských příkazů k inkasu. Zobrazené údaje lze rovněž vytisknout tlačítkem **Tisk** (viz bod [3.3.](#)). Kliknutím na ikonku **Detail** si zobrazíte detaily vybraného Tuzemského příkazu k inkasu.

### Tuzemské příkazy k inkasu

Datum od:   
Datum do:

Datum splatnosti	Účet Příjemce	Účet Plátce	Kód banky Plátce	Částka	Status	Číslo platby ▲	Akce
23.08.2019	9503010009	9502010007	6000	15,19 CZK	ACCEPTED	304.7.1968032.1	<input type="button" value="Q"/> <input type="button" value="✓"/>
23.08.2019	9503010009	9502010007	6000	20,50 CZK	ACCEPTED	304.7.1968031.1	<input type="button" value="Q"/> <input type="button" value="✓"/>

Tlačítkem **Zpět na seznam** se můžete vrátit na úvodní obrazovku **Tuzemské příkazy k inkasu**. Průběh zpracování si zobrazíte tlačítkem **Historie zpracování** (viz bod [3.4.](#)). Zobrazené údaje lze vytisknout tlačítkem **Tisk** (viz bod [3.3.](#)). Tlačítkem **Kopie** můžete vytvořit kopii vybraného Tuzemského příkazu k inkasu a zadat tak nový Tuzemský příkaz k inkasu (viz bod [4.5.1.](#)).

## Detail Tuzemského příkazu k inkasu

Účet Příjemce: 9503010009  
 Měna účtu Plátce: CZK  
 Typ účtu Plátce: Běžný účet  
 Účet Plátce: 9502010007  
 Kód banky Plátce: 6000  
 Datum zadání: 23.08.2019  
 Datum splatnosti: 23.08.2019  
 Částka: 15,19 CZK  
 Variabilní symbol: 5621548  
 Konstantní symbol: 0308  
 Specifický symbol:  
 Zpráva pro Plátce:  
 Informace pro Příjemce:  
 Status: ACCOK  
 Číslo platby: 304.7.1968032.1

Zpět na seznam Tisk

Historie zpracování Kopie

### 4.6. Souhlasy s tuzemskými inkasy

Pro zobrazení, zadání, změnu nebo zrušení Souhlasu s tuzemským inkasem klikněte na volby **Platební příkazy** a **Souhlasy s tuzemskými inkasy**.

- Účty
- Historie transakcí
- Výpisy
- > Platební příkazy
- Tuzemské okamžité příkazy
- Tuzemské příkazy
- Tuzemské hromadné příkazy
- Tuzemské trvalé příkazy
- Tuzemské příkazy k inkasu
- Souhlasy s tuzemskými inkasy

### Souhlasy s tuzemskými inkasy

Zadat nový souhlas Filtr Smazat filtr Seznam požadavků Tisk

Datum souhlasu	Účet Plátce	Účet Příjemce	Kód banky	Maximální částka	Popis	Frekvence	Status	Akce
27.08.2019	9502010007	9504010019	6000	10 000,00 CZK	DPH	Měsíčně	Aktivní	
27.08.2019	9504010019	9505010002	6000	150,00 CZK	Green garden	Denně	Aktivní	
27.08.2019	2304000009	9505010002	6000	500,00 CZK	E-ticket	Kdykoli, pokud jsou ostatní podmínky splněny	Aktivní	
28.08.2019	2304000009	9505010002	6000	10 000,00 CZK	VAT	Měsíčně	Aktivní	
30.09.2014	9504010019	9505010002	6000	500,00 CZK		Týdně	Aktivní	
24.03.2010	9502010007	9503010009	6000	100,00 CZK		Kdykoli, pokud jsou ostatní podmínky splněny	Aktivní	

K dispozici máte následující možnosti:

- založení nového Souhlasu s tuzemským inkasem provedete tlačítkem **Zadat nový souhlas** (viz bod [4.6.1.](#)),
- změnu Souhlasu s tuzemským inkasem provedete přes ikonu **Změnit** (viz bod [4.6.2.](#)),
- zrušení Souhlasu s tuzemským inkasem provedete přes ikonu **Zrušit** (v případě požadavku na okamžité zrušení – viz bod [4.6.3.](#)) nebo přes ikonu **Změnit** (v případě požadavku na zrušení s pozdější účinností – viz bod [4.6.2.](#)),
- zobrazení požadavků na založení nového Souhlasu s tuzemským inkasem (včetně požadavků čekajících na autorizaci dalším Uživatelem) si můžete zobrazit prostřednictvím tlačítka **Seznam požadavků** (viz bod [4.6.4.1.](#)),
- požadavky na změnu nebo zrušení Souhlasu s tuzemským inkasem (včetně požadavků čekajících na autorizaci dalším Uživatelem) si zobrazíte přes ikonku **Detail** (viz bod [4.6.4.2.](#)),
- zobrazení již zadaných Souhlasů s tuzemským inkasem si můžete upravit prostřednictvím tlačítka **Filtr**, jejich detail a historii jeho změn si zobrazíte přes ikonku **Detail** (viz bod [4.6.5.](#)).



#### 4.6.1. Založení Souhlasu s tuzemským inkasem

Souhlas s tuzemským inkasem založíte kliknutím na tlačítko **Zadat nový souhlas**.

**Souhlasy s tuzemskými inkasy**

Zadat nový souhlas

Filtr

Smazat filtr

Seznam požadavků

Tisk

Zobrazí se formulář pro zadání detailů Souhlasu s tuzemským inkasem.

**!!! POZOR !!!**

**V Souhlasu s tuzemským inkasem lze zadat pouze znaky, které jsou povolené v systému CERTIS:**

a b c d e f g h i j k l m n o p q r s t u v w x y z á ä ç ð é ê ë ì í ñ ò ó ô õ ö ÷ ø ù ú û ý ž

A B C D E F G H I J K L M N O P Q R S T U V W X Y Z Á Ä Ç Ð É Ê Ë Ì Í Ñ Ò Ó Ô Õ Ö ÷ Ù Ú Û Ü Ý Ž

0 1 2 3 4 5 6 7 8 9

/ - ? : ( ) . , ' + ! " # \$ % & \* ; < = > @ [ \ ] ^ ` { | } ~ \$

mezera

**Pokud budou v Souhlasu s tuzemským inkasem zadány jiné znaky, Souhlas s tuzemským inkasem nebude možné autorizovat.**

Jednotlivá pole zadejte následovně – **pole označená v IB červenou hvězdičkou jsou povinná**:

Pole	Popis
Popis	Zde můžete zadat popis pro snazší orientaci – Příjemci se tento údaj nezobrazí.
Účet Plátce	Vyberte číslo svého účtu (účet Plátce), ze kterého má být prováděna platba inkasa.
Účet Příjemce	Zadejte číslo účtu Příjemce, který si může inkasovat platby z výše uvedeného účtu Plátce: <ul style="list-style-type: none"> <li>• první pole slouží pro zadání předčíslí účtu (jedenáctá až šestnáctá pozice čísla účtu počítáno zprava) a může zůstat prázdné,</li> <li>• <b>druhé pole slouží pro zadání čísla účtu</b> (první až desátá pozice čísla účtu počítáno zprava) a <b>je povinné</b>,</li> <li>• <b>třetí pole slouží pro zadání kódu banky Příjemce</b> (lze jej vybrat ze seznamu) <b>a je povinné</b>.</li> </ul>
Maximální částka	Zadejte maximální částku, která může být z účtu pravidelně inkasována (automaticky je dosazena měna CZK).
Frekvence	Vyberte ze seznamu požadovanou frekvenci plateb inkasa. Při obdržení výzvy k inkasu bude systém kontrolovat, zda je výzva zasílána v dané frekvenci – pokud je zaslána více než jednou, inkaso se neprovede. Výjimkou je volba <b>Kdykoli při splnění ostatních podmínek</b> – v tomto případě může být výzva inkasu zaslána opakovaně (i několikrát denně), musí ale splňovat ostatní podmínky (tj. maximální částku a příp. variabilní symbol).
Platnost od	Zadejte datum, kdy může být inkaso poprvé provedeno. Lze zadat nejdříve následující Pracovní den po zadání Souhlasu s tuzemským inkasem. <b>Od tohoto data se zároveň budou odvíjet další platby dle zadané frekvence.</b>

Pole	Popis
Platnost do	Zde můžete zadat datum, do kterého mají být inkasa prováděna, pokud jej již znáte. Toto datum by mělo být alespoň o jeden Pracovní den vyšší než je požadované datum provedení posledního inkasa.
Variabilní symbol	Zde můžete zadat variabilní symbol – při obdržení výzvy k inkasu bude systém kontrolovat, zda výzva tento variabilní symbol obsahuje. Pokud ve výzvě k inkasu tento variabilní symbol uveden nebude, inkaso se neprovede.
Informace pro Plátce	Zde si můžete zadat popis pro svoji potřebu – údaje z tohoto pole se Příjemci nepřenaší.

Pokud chcete buď všechny zadané údaje vymazat, můžete kliknout na tlačítko **Výchozí**.

Po zadání všech požadovaných údajů pokračujte k autorizaci Souhlasu s tuzemským inkasem tlačítkem **Pokračovat**.

### Souhlas s tuzemským inkasem

Popis:

Účet Plátce:  \*

Účet Příjemce:

Maximální částka:   \*

Frekvence:  \*

Platnost od:  \* Platnost do:

Variabilní symbol:

Informace pro Plátce:

\* Povinné pole

Výchozí

Pokračovat

Autorizaci proveďte dle nastavených Oprávnění – postup je uveden v části I. Uživatelské příručky.

Po úspěšné autorizaci je do Banky zaslán požadavek na založení Souhlasu s tuzemským inkasem (požadavek je zobrazen také pod tlačítkem **Seznam požadavků** – viz bod [4.6.4.1](#)). **Pokud musí založení Souhlasu s tuzemským inkasem autorizovat dva a více Uživatelů, musí požadavek autorizovat pod tímto tlačítkem.**

Po založení v systémech Banky se Souhlas s tuzemským inkasem zobrazí v úvodním přehledu (viz úvod bodu [4.6.](#) a bod [4.6.5.](#) – k tomuto zobrazení dojde s určitou časovou prodlevou).

#### 4.6.2. Změna Souhlasu s tuzemským inkasem

**Účinnost změny Souhlasu s tuzemským inkasem je vždy následující** (viz KOP pro PS, bod 7.):

- **v případě zadání v Pracovní den do 18:00 – změna je účinná od následujícího Pracovního dne** (tedy při zadání v pondělí do 18:00 je změna účinná od úterý),
- **v případě zadání v Pracovní den po 18:00 – změna je účinná od druhého následujícího Pracovního dne** (tedy při zadání v pondělí po 18:00 je změna účinná od středy).

**Pokud v den účinnosti změny Banka obdrží žádost o úhradu inkasa, bude tato žádost posuzována a úhrada provedena již v souladu s požadovanými změnami Klienta.**

Změnu Souhlasu s tuzemským inkasem proveďte přes ikonu **Změnit** v řádku u příslušného Souhlasu s tuzemským inkasem.

## Souhlasy s tuzemskými inkasy

[Zadat nový souhlas](#)
[Filtr](#)
[Smazat filtr](#)
[Seznam požadavků](#)
[Tisk](#)

Datum souhlasu	Účet Plátce	Účet Příjemce	Kód banky	Maximální částka	Popis	Frekvence	Status	Akce
27.08.2019	9502010007	9504010019	6000	10 000,00 CZK	DPH	Měsíčně	Aktivní	

Zobrazí se detaily zadaného Souhlasu s tuzemským inkasem – změnit lze pouze následující údaje:

Pole	Popis
Účet Příjemce	Zde můžete změnit číslo účtu Příjemce: <ul style="list-style-type: none"> <li>• první pole slouží pro zadání předčíslí účtu (jedenáctá až šestnáctá pozice čísla účtu počítáno zprava) a může zůstat prázdné,</li> <li>• <b>druhé pole slouží pro zadání čísla účtu</b> (první až desátá pozice čísla účtu počítáno zprava) a <b>je povinné</b>,</li> <li>• <b>třetí pole slouží pro zadání kódu banky Příjemce</b> (lze jej vybrat ze seznamu) a <b>je povinné</b>.</li> </ul>
Maximální částka	Zde můžete změnit maximální částku, která může být z účtu pravidelně inkasována.
Platnost do	Zde můžete zadat datum, do kterého mají být inkasa prováděna, pokud jej již znáte.  Toto datum by mělo být alespoň o jeden Pracovní den vyšší než je požadované datum provedení posledního inkasa.
Variabilní symbol	Zde můžete zadat/změnit variabilní symbol – při obdržení výzvy k inkasu bude systém kontrolovat, zda výzva tento variabilní symbol obsahuje. Pokud ve výzvě k inkasu tento variabilní symbol uveden nebude, inkaso se neprovede.
Informace pro Plátce	Zde si můžete zadat/změnit popis pro svoji potřebu – údaje z tohoto pole se Příjemci nepřenáší.

**Pokud požadujete změnit účet Plátce nebo frekvenci, je nutné stávající Souhlas s tuzemským inkasem zrušit a založit nový s novými údaji** (v tomto případě se vraťte tlačítkem **Zpět**).

Po zadání všech požadovaných údajů pokračujte k autorizaci Souhlasu s tuzemským inkasem tlačítkem **Pokračovat**.

## Změna Souhlasu s tuzemským inkasem

Účet Plátce: 9502010007

Platnost souhlasu od: 27.08.2019

Frekvence: Měsíčně

Popis: DPH

Účet Příjemce: 000000 9504010019 6000

Maximální částka: 10000 CZK \*

Datum účinnosti změny: 30.08.2019 Platnost do:

Variabilní symbol: 62

Informace pro Plátce:

\* Povinné pole

[Zpět](#)
[Pokračovat](#)

Autorizaci proveďte dle nastavených Oprávnění – postup je uveden v části I. Uživatelské příručky.

Po úspěšné autorizaci je do Banky zaslán požadavek na změnu Souhlasu s tuzemským inkasem, který je zobrazen:

- pod ikonkou **Detail** a následně pod tlačítkem **Historie změn** – viz bod [4.6.4.1](#)), a
- pod tlačítkem **Seznam požadavků** spolu s požadavky na založení Souhlasu s tuzemským inkasem – viz bod [4.6.1](#).

**Pokud musí změnu Souhlasu s tuzemským inkasem autorizovat dva a více Uživatelů, musí požadavek autorizovat pod jednou z těchto voleb.**

**Na Souhlas s tuzemským inkasem může být zadána vždy pouze jedna změna čekající na zpracování,** proto se po úspěšné autorizaci změni status Souhlasu s tuzemským inkasem na **Dočasně uzamčen pro změny** a nejsou dostupné ikonky **Změnit** a **Zrušit**. Tento status bude zobrazen až do doby nastavení zadané změny v systémech Banky. Poté se změni status Souhlasu s tuzemským inkasem zpět na **Aktivní**, aktualizují se detaily Souhlasu s tuzemským inkasem a je možné zadat další změnu.

Datum souhlasu	Účet Plátce	Účet Příjemce	Kód banky	Maximální částka	Popis	Frekvence	Status	Akce
27.08.2019	9502010007	9504010019	6000	10 000,00 CZK	DPH	Měsíčně	Dočasně uzamčen pro změny	

### 4.6.3. Zrušení Souhlasu s tuzemským inkasem

Zrušení Souhlasu s tuzemským inkasem můžete provést dvěma způsoby:

- zadáním data ukončení jako změny Souhlasu s tuzemským inkasem dle bodu [4.6.2](#)., nebo
- přes ikonu **Zrušit** v řádku u příslušného Souhlasu s tuzemským inkasem dle následujícího postupu.

**Účinnost zrušení Souhlasu s tuzemským inkasem je vždy následující** (viz KOP pro PS, bod 7.):

- **v případě zadání v Pracovní den do 18:00 – zrušení bude provedeno následující Pracovní den** (tedy při zadání v pondělí do 18:00 bude zrušení provedeno v úterý),
- **v případě zadání v Pracovní den po 18:00 – zrušení bude provedeno druhý následující Pracovní den** (tedy při zadání v pondělí po 18:00 bude zrušení provedeno ve středu).

**Pokud v den účinnosti zrušení Banka obdrží výzvu k inkasu, bude tato úhrada ještě provedena.**

Pro zrušení Souhlasu s tuzemským inkasem použijete ikonu **Zrušit** v řádku u příslušného Souhlasu s tuzemským inkasem..

Souhlasy s tuzemskými inkasy								
Zadat nový souhlas		Filtr		Smazat filtr		Seznam požadavků		Tisk
Datum souhlasu	Účet Plátce	Účet Příjemce	Kód banky	Maximální částka	Popis	Frekvence	Status	Akce
27.08.2019	9502010007	9504010019	6000	10 000,00 CZK	DPH	Měsíčně	Aktivní	

Po kliknutí na tuto ikonu se rovnou zobrazí obrazovka pro autorizaci. Autorizaci proveďte dle nastavených Oprávnění – postup je uveden v části I. Uživatelské příručky.

Po úspěšné autorizaci je do Banky zaslán požadavek na zrušení Souhlasu s tuzemským inkasem (požadavek je zobrazen rovněž pod ikonkou **Detail** a následně pod tlačítkem **Historie změn** – viz bod [4.6.4.1](#)). **Pokud musí zrušení Souhlasu s tuzemským inkasem autorizovat dva a více Uživatelů, musí požadavek autorizovat pod touto volbou.**

Po zrušení v systémech Banky se Souhlas s tuzemským inkasem smaže i v úvodním přehledu (viz úvod bodu [4.6.](#)) – k tomuto smazání dojde s určitou časovou prodlevou.

#### 4.6.4. Zobrazení požadavků na založení, změnu nebo zrušení Souhlasu s tuzemským inkasem

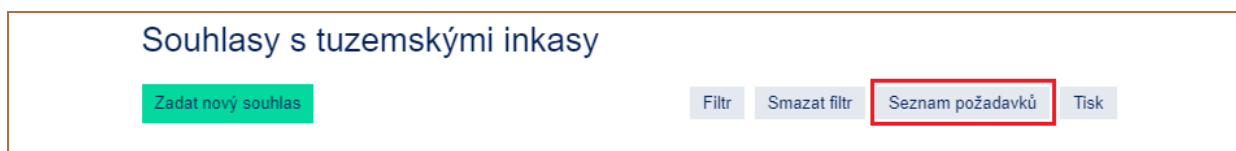
Požadavky na založení, změnu nebo zrušení Souhlasu s tuzemským inkasem **zadané prostřednictvím IB** si můžete zobrazit dvěma způsoby:

- požadavky na založení, změnu nebo zrušení – prostřednictvím tlačítka **Seznam požadavků** na úvodním přehledu Souhlasů s tuzemskými inkasy – viz bod [4.6.4.1](#),
- požadavky na změnu nebo zrušení – v detailu Souhlasu s tuzemským inkasem pod volbou **Historie změn** – viz bod [4.6.4.2](#).

**Požadavky předané jiným způsobem (poštou, osobně v Obchodním místě Banky apod.) se do seznamu požadavků zobrazovaných v IB nepromítají** – v IB se zobrazí až založený Souhlas s tuzemským inkasem.

##### 4.6.4.1. Požadavky ve volbě Seznam požadavků

Požadavky na založení, změnu nebo zrušení Souhlasu s tuzemským inkasem **zadané prostřednictvím IB** si můžete zobrazit prostřednictvím tlačítka **Seznam požadavků**.



V levém sloupci se zobrazuje datum zadání požadavku do IB a typ požadavku (**Vytvořit**). Tlačítkem **Zpět** se můžete vrátit na předchozí obrazovku **Souhlasy s tuzemskými inkasy**. Zobrazené údaje lze vytisknout tlačítkem **Tisk** (viz bod [3.3.](#)).

Datum zadání Typ požadavku	Účet Plátce	Účet Příjemce	Kód banky	Maximální částka	Popis	Frekvence	Status	Akce
30.08.2019 Změnit	9502010007	9504010019	6000	10 000,00 CZK	DPH	Měsíčně	PARTSIG	
27.08.2019 Změnit	9504010019	897683001	5500	1 500,00 CZK		Měsíčně	ACCEPTED	

< Předchozí    1 2 3    Další >

Tlačítkem **Zpět na seznam** se můžete vrátit na předchozí obrazovku **Seznam požadavků**. Průběh zpracování si zobrazíte tlačítkem **Historie zpracování** (viz bod [3.4.](#)). Zobrazené údaje lze vytisknout tlačítkem **Tisk** (viz bod [3.3.](#)).

## Detail požadavku




Popis: DPH  
 Účet Plátce: 9502010007  
 Měna účtu Plátce: CZK  
 Účet Příjemce: 9504010019  
 Kód banky Příjemce: 6000  
 Datum zadání: 30.08.2019  
 Datum účinnosti změny: 02.09.2019  
 Platnost do:  
 Maximální částka: 10 000,00 CZK  
 Frekvence: Měsíčně  
 Variabilní symbol: 6265232  
 Informace pro Plátce:  
 Identifikační číslo: 831  
 Status: PARTSIG  
 Číslo požadavku: 355.7.1970319.1

Zpět na seznam Tisk




Historie zpracování

Pokud je dle nastavených Oprávnění nutné požadavek na založení Souhlasu s tuzemským inkasem autorizovat dalším Uživatelem, ve sloupci **Akce** jsou zobrazeny ikonky **Autorizovat** a **Smazat**.

Pro dokončení autorizace požadavku klikněte na ikonku **Autorizovat** a autorizaci proveďte dle nastavených Oprávnění – postup je uveden v části I. Uživatelské příručky.

Datum zadání Typ požadavku	Účet Plátce	Účet Příjemce	Kód banky	Maximální částka	Popis	Frekvence	Status	Akce
30.08.2019 Změnit	9502010007	9504010019	6000	10 000,00 CZK	DPH	Měsíčně	PARTSIG	  

Požadavek je možné před dokončením autorizace rovněž smazat (např. z důvodu zadání chybných údajů) – v tomto případě klikněte na ikonku **Smazat**.

Datum zadání Typ požadavku	Účet Plátce	Účet Příjemce	Kód banky	Maximální částka	Popis	Frekvence	Status	Akce
30.08.2019 Změnit	9502010007	9504010019	6000	10 000,00 CZK	DPH	Měsíčně	PARTSIG	  

Systém zobrazí dotaz, zda si přejete vybraný příkaz smazat – klikněte na tlačítko **Ano**.

**Smazat příkaz**

Přejete si smazat vybraný příkaz?

Poté bude požadavek na založení Souhlasu s tuzemským inkasem smazán.

### 4.6.4.2. Požadavky ve volbě Historie změn v detailu Souhlasu s tuzemským inkasem

Požadavky na změnu nebo zrušení Souhlasu s tuzemským inkasem **zadané prostřednictvím IB, které vyžadují dokončení autorizace**, si můžete zobrazit také v detailu konkrétního Souhlasu s tuzemským inkasem.

Nejdříve klikněte na ikonku **Detail** v řádku vybraného Souhlasu s tuzemským inkasem.

### Souhlasy s tuzemskými inkasy

Zadat nový souhlas Filtr Smazat filtr Seznam požadavků Tisk

Datum souhlasu	Účet Plátce	Účet Příjemce	Kód banky	Maximální částka	Popis	Frekvence	Status	Akce
27.08.2019	9502010007	9504010019	6000	10 000,00 CZK	DPH	Měsíčně	Dočasně uzamčen pro změny	

V detailu Souhlasu s tuzemským inkasem klikněte na tlačítko **Historie změn**.

### Detail Souhlasu s tuzemským inkasem

Popis: DPH  
 Účet Plátce: 9502010007  
 Měna účtu Plátce: CZK  
 Účet Příjemce: 9504010019  
 Kód banky Příjemce: 6000  
 Datum zadání: 2019-08-26T13:04:57.000Z  
 Platnost od: 27.08.2019  
 Platnost do:  
 Maximální částka: 10 000,00 CZK  
 Frekvence: Měsíčně  
 Variabilní symbol: 62  
 Informace pro Plátce:  
 Identifikační číslo: 831  
 Status: Dočasně uzamčen pro změny

Zpět na seznam Tisk Historie změn

Zobrazí se historie změn vybraného Souhlasu s tuzemským inkasem. V levém sloupci se zobrazuje datum zadání požadavku o změnu do IB a typ požadavku. Tlačítkem **Zpět** se můžete vrátit na předchozí obrazovku **Detail Souhlasu s tuzemským inkasem**. Zobrazené údaje lze vytisknout tlačítkem **Tisk** (viz bod 3.3.). Kliknutím na ikonku **Detail** ve sloupci **Akce** si zobrazíte detail zadaného požadavku.

### Historie změn

Datum zadání Typ požadavku	Účet Plátce	Účet Příjemce	Kód banky	Maximální částka	Popis	Frekvence	Status	Akce
30.08.2019 Změnit	9502010007	9504010019	6000	10 000,00 CZK	DPH	Měsíčně	PARTSIG	
27.08.2019 Změnit	9502010007	9504010019	6000	10 000,00 CZK	DPH	Měsíčně	ACCEPTED	

Zpět Tisk

Tlačítkem **Zpět na seznam** se můžete vrátit na předchozí obrazovku **Historie změn**. Průběh zpracování si zobrazíte tlačítkem **Historie zpracování** (viz bod 3.4.). Zobrazené údaje lze vytisknout tlačítkem **Tisk** (viz bod 3.3.).

### Detail požadavku




Popis: DPH  
 Účet Plátce: 9502010007  
 Měna účtu Plátce: CZK  
 Účet Příjemce: 9504010019  
 Kód banky Příjemce: 6000  
 Datum zadání: 30.08.2019  
 Datum účinnosti změny: 02.09.2019  
 Platnost do:  
 Maximální částka: 10 000,00 CZK  
 Frekvence: Měsíčně  
 Variabilní symbol: 6265232  
 Informace pro Plátce:  
 Identifikační číslo: 831  
 Status: PARTSIG  
 Číslo požadavku: 355.7.1970319.1

Zpět na seznam Tisk




Historie zpracování

Pokud je dle nastavených Oprávnění nutné požadavek na změnu Souhlasu s tuzemským inkasem autorizovat dalším Uživatelem, ve sloupci **Akce** jsou zobrazeny ikonky **Autorizovat** a **Smazat**.

Pro dokončení autorizace požadavku klikněte na ikonku **Autorizovat** a autorizaci proveďte dle nastavených Oprávnění – postup je uveden v části I. Uživatelské příručky.

Datum zadání Typ požadavku	Účet Plátce	Účet Příjemce	Kód banky	Maximální částka	Popis	Frekvence	Status	Akce
30.08.2019 Změnit	9502010007	9504010019	6000	10 000,00 CZK	DPH	Měsíčně	PARTSIG	  

Požadavek je možné před dokončením autorizace rovněž smazat (např. z důvodu zadání chybných údajů) – v tomto případě klikněte na ikonku **Smazat**.

Datum zadání Typ požadavku	Účet Plátce	Účet Příjemce	Kód banky	Maximální částka	Popis	Frekvence	Status	Akce
30.08.2019 Změnit	9502010007	9504010019	6000	10 000,00 CZK	DPH	Měsíčně	PARTSIG	  

Systém zobrazí dotaz, zda si přejete vybraný příkaz smazat – klikněte na tlačítko **Ano**.

**Smazat příkaz**

Přejete si smazat vybraný příkaz?

Poté bude požadavek na změnu Souhlasu s tuzemským inkasem smazán.

#### 4.6.5. Zobrazení již zadaných Souhlasů s tuzemskými inkasy

Zadané Souhlasy s tuzemskými inkasy se zobrazí automaticky po kliknutí na volbu **Souhlasy s tuzemskými inkasy**. Pokud požadujete zobrazit Souhlasy s tuzemskými inkasy podle vybraných kritérií, klikněte na tlačítko **Filtr** v pravém horním rohu obrazovky.



- Účty
- Historie transakcí
- Výpisy
- > Platební příkazy
- Tuzemské okamžité příkazy
- Tuzemské příkazy
- Tuzemské hromadné příkazy
- Tuzemské trvalé příkazy
- Tuzemské příkazy k inkasu
- Souhlas s tuzemskými inkasy

### Souhlas s tuzemskými inkasy

Zadat nový souhlas
Filtr
Smazat filtr
Seznam požadavků
Tisk

Datum souhlasu	Účet Plátce	Účet Příjemce	Kód banky	Maximální částka	Popis	Frekvence	Status	Akce
27.08.2019	9502010007	9504010019	6000	10 000,00 CZK	DPH	Měsíčně	Aktivní	
27.08.2019	9504010019	9505010002	6000	150,00 CZK	Green garden	Denně	Aktivní	
27.08.2019	2304000009	9505010002	6000	500,00 CZK	E-ticket	Kdykoli, pokud jsou ostatní podmínky splněny	Aktivní	
28.08.2019	2304000009	9505010002	6000	10 000,00 CZK	VAT	Měsíčně	Aktivní	
30.09.2014	9504010019	9505010002	6000	500,00 CZK		Týdně	Aktivní	
24.03.2010	9502010007	9503010009	6000	100,00 CZK		Kdykoli, pokud jsou ostatní podmínky splněny	Aktivní	

Po kliknutí na toto tlačítko se zobrazí pole pro zadání požadovaných kritérií pro zobrazení Souhlasů s tuzemskými inkasy.

K zobrazení Souhlasů s tuzemskými inkasy musí být vyplněn, resp. vybrán alespoň údaj v poli **Účet Plátce** (automaticky je přednastavena volba **Všechny účty**) a v poli **Frekvence** (automaticky je přednastavena volba **Není vybráno**):

Pole	Popis
Účet Plátce	Lze ponechat všechny účty nebo vybrat jeden z účtů v roll-boxu.
Začátek platnosti od – do	Zde si můžete zadat období, do kterého spadá začátek platnosti Souhlasů s tuzemskými inkasy.
Konec platnosti od – do	Zde si můžete zadat období, do kterého spadá konec platnosti Souhlasů s tuzemskými inkasy.
Maximální částka od – do	Zde můžete zadat minimální povolenou částku Souhlasů s tuzemskými inkasy (vyplňte pouze pole <b>Částka od</b> ), maximální povolenou částku Souhlasů s tuzemskými inkasy (vyplňte pouze pole <b>do</b> ) nebo rozpětí, ve kterém se mají povolené částky Souhlasů s tuzemskými inkasy pohybovat (vyplňte obě pole).
Účet Příjemce	Lze zadat číslo účtu konkrétního Příjemce, ze kterého mohou být zaslány výzvy k inkasu.
Kód banky	Lze zadat kód banky Příjemce (Příjemců), ze kterých mohou být zaslány výzvy k inkasu.
Frekvence	Lze ponechat bez výběru frekvence nebo vybrat frekvenci v roll-boxu.

V případě zadání chybných dat můžete vymazat všechny dosud zadané údaje tlačítkem **Výchozí** nebo se můžete tlačítkem **Zpět** vrátit na úvodní obrazovku **Souhlas s tuzemskými inkasy**. Po zadání požadovaných kritérií klikněte na tlačítko **Zobrazit**.

### Filtr

Účet Plátce: Všechny účty

Začátek platnosti  
od:  do:

Konec platnosti  
od:  do:

Maximální částka od:  Částka do:

Účet Příjemce:  Kód banky:

Frekvence:

Zpět Výchozí Zobrazit

Systém nejdříve zrekapituluje zadaná kritéria pro filtr s výjimkou kritéria **Všechny účty** v poli **Účet Plátce** a kritéria **Není vybráno** v poli **Frekvence** (výběr těchto kritérií systém neuvádí). Poté zobrazí všechny Souhlasy s tuzemskými inkasy, které odpovídají zadaným kritériím. **Takto vybrané Souhlasy s tuzemskými inkasy se zobrazují po dobu přihlášení Uživatele, pokud nejsou výběrová kritéria změněna nebo smazána.**

Zadaná kritéria lze změnit kliknutím na tlačítko **Filtr** v horní části obrazovky. Kliknutím na tlačítko **Smazat filtr** se zobrazí opět seznam všech zadaných Souhlasů s tuzemskými inkasy. Zobrazené údaje lze rovněž vytisknout tlačítkem **Tisk** (viz bod 3.3.). Kliknutím na ikonku **Detail** si zobrazíte detaily vybraného Souhlasu s tuzemským inkasem.

### Souhlasy s tuzemskými inkasy

Zadat nový souhlas

Filtr Smazat filtr Seznam požadavků Tisk

Maximální částka od:   
Částka do:

Datum souhlasu	Účet Plátce	Účet Příjemce	Kód banky	Maximální částka	Popis	Frekvence	Status	Akce
27.08.2019	9504010019	9505010002	6000	150,00 CZK	Green garden	Denně	Aktivní	
30.09.2014	9504010019	9505010002	6000	500,00 CZK		Týdně	Aktivní	

Tlačítkem **Zpět na seznam** se můžete vrátit na úvodní obrazovku **Souhlasy s tuzemskými inkasy**. Zobrazené údaje lze vytisknout tlačítkem **Tisk** (viz bod 3.3.).

### Detail Souhlasu s tuzemským inkasem

Popis: Green garden  
 Účet Plátce: 9504010019  
 Měna účtu Plátce: CZK  
 Účet Příjemce: 9505010002  
 Kód banky Příjemce: 6000  
 Datum zadání: 2019-08-26T13:14:56.000Z  
 Platnost od: 27.08.2019  
 Platnost do: 28.08.2019  
 Maximální částka: 150,00 CZK  
 Frekvence: Denně  
 Variabilní symbol:  
 Informace pro Plátce:  
 Identifikační číslo: 832  
 Status: Aktivní

Zpět na seznam Tisk Historie změn

Tlačítkem **Historie změn** si zobrazíte přehled změn provedených v daném Souhlasu s tuzemským inkasem – viz bod 4.6.4.1).

## 4.7. Vnitrobankovní cizoměnové příkazy

**Tento typ Platebního příkazu lze zadat pro platby mezi dvěma účty vedenými v Bance, kdy alespoň jeden z nich je veden v cizí měně.**

Pro zobrazení nebo zadání Vnitrobankovního cizoměnového příkazu klikněte na volby **Platební příkazy** a **Vnitrobankovní cizoměnové příkazy**.

Vnitrobankovní cizoměnové příkazy

Zadat nový příkaz

Filtr Smazat filtr Tisk

Datum splatnosti	Účet Plátce	Účet Příjemce	Částka	Status	Číslo platby ▲	Akce
02.08.2019	9504010019	2001420006	4,00 EUR	ACCEPTED	321.7.1961425.1	🔍 ✓
30.07.2019	9504010019	2419000041	1,00 EUR	ACCEPTED	321.7.1960554.1	🔍 ✓
01.04.2019	2304000113	9505010002	100,00 RUB	BANKCANC	321.7.1908014.1	🔍 ✓
01.04.2019	9505010002	2304000113	200,00 CZK	BANKCANC	321.7.1907995.1	🔍 ✓

Nový Vnitrobankovní cizoměnový příkaz zadáte tlačítkem **Zadat nový příkaz** (viz bod 4.7.1.), zobrazení již zadaných Vnitrobankovních cizoměnových příkazů si můžete upravit prostřednictvím tlačítka **Filtr** (viz bod 4.7.2.).

Vnitrobankovní cizoměnové příkazy lze do IB i importovat v rámci importu Zahraničního hromadného příkazu – viz bod 4.9.

### 4.7.1. Zadání Vnitrobankovního cizoměnového příkazu

Vnitrobankovní cizoměnový příkaz zadejte kliknutím na tlačítko **Zadat nový příkaz**.

Vnitrobankovní cizoměnové příkazy

Zadat nový příkaz

Filtr Smazat filtr Tisk

Zobrazí se formulář pro zadání Vnitrobankovního cizoměnového příkazu.

**!!! POZOR !!!**

**Ve Vnitrobankovním cizoměnovém příkazu lze zadat pouze znaky, které jsou povolené v systému CERTIS:**

a b c d e f g h i j k l m n o p q r s t u v w x y z á ä ç đ é ě í ľ ň ó ô õ ř ř š ť ú ů ů ž

A B C D E F G H I J K L M N O P Q R S T U V W X Y Z Á Ä Ç Ď É Ě Ľ Ň Ó Ô Õ Ő Ŕ Ŗ Š Ť Ú Ů ů Ž

0 1 2 3 4 5 6 7 8 9

/ - ? : ( ) . , ' + ! " # \$ % & \* ; < = > @ [ \ ] ^ ` { | } ~ \$

mezera

**Pokud budou ve Vnitrobankovním cizoměnovém příkaze zadány jiné znaky, Vnitrobankovní cizoměnový příkaz nebude možné autorizovat.**

Jednotlivá pole zadejte následovně – **pole označená v IB červenou hvězdičkou jsou povinná:**

Pole	Popis
Šablona	Pokud chcete pro zadání nového Vnitrobankovního cizoměnového příkazu využít existující šablonu, vyberte ji ze seznamu. Pokud pro Vnitrobankovní cizoměnové příkazy žádná šablona není vytvořena, seznam není dostupný.
Účet Plátce	Vyberte číslo svého účtu (účet Plátce), ze kterého má být Vnitrobankovní cizoměnový příkaz proveden.
Účet Příjemce	Zadejte číslo účtu Příjemce. První pole slouží pro zadání předčíslí účtu (jedenáctá až šestnáctá pozice čísla účtu počítáno zprava) a může zůstat prázdné. Druhé pole slouží pro zadání čísla účtu (první až desátá pozice čísla účtu počítáno zprava) a je povinné.
Datum splatnosti	Automaticky se dosadí první možné Datum splatnosti, tento údaj lze změnit.
Částka	Zadejte částku Vnitrobankovního cizoměnového příkazu.
Měna	Zadejte měnu Vnitrobankovního cizoměnového příkazu. <b>!!! POZOR !!!</b> <b><u>VNITROBANKOVNÍ CIZOMĚNOVÝ PŘÍKAZ MŮŽE BÝT ZADÁN POUZE V MĚNĚ ÚČTU PLÁTCE NEBO V MĚNĚ ÚČTU PŘÍJEMCE, JINAK NEBUDE PROVEDEN!!!</u></b>
Zpráva pro Příjemce	Zde můžete zadat popis platby pro potřebu Příjemce – zobrazí se i ve výpisu Plátce.
Informace pro Banku	Zde můžete zadat informaci pro Banku o individuálních podmínkách sjednaných s Bankou pro konkrétní Vnitrobankovní cizoměnový příkaz (např. individuální kurz, valuta atd.).
Název šablony	Pokud chcete zadávaný Vnitrobankovní cizoměnový příkaz uložit jako šablonu, protože jej budete využívat častěji, zadejte zde název šablony, pod kterým bude Vnitrobankovní cizoměnový příkaz uložen do seznamu šablon.

Pokud chcete buď všechny zadané údaje vymazat (pokud zadáváte nový Vnitrobankovní cizoměnový příkaz) nebo vrátit do původního stavu (pokud využíváte šablonu), můžete kliknout na tlačítko **Výchozí**.

Pokud chcete zadaný Vnitrobankovní cizoměnový příkaz uložit jako šablonu, klikněte na tlačítko **Uložit šablonu – jako šablona se uloží všechny zadané údaje včetně částky atd., pokud jsou tato pole vyplněna**. Proto před uložením šablony doporučujeme vyplnit pouze ty údaje, které budou vždy stejné (zejména účet Plátce, účet Příjemce atd.) a název šablony, který je v tomto případě povinný a bez něj se šablona neuloží, poté uložit šablonu a teprve následně doplnit ostatní údaje, které se budou měnit (Datum splatnosti, částka atd.).

Po zadání všech požadovaných údajů pokračujte k autorizaci Vnitrobankovního cizoměnového příkazu tlačítkem **Pokračovat**.

## Vnitrobankovní cizoměnový příkaz

Šablona: Nemáte žádnou šablonu

Účet Plátce: 9504010019 - KLIENT Č.1 IB - CZK \*

Účet Příjemce: 2001420006 \*

BIC (SWIFT): PMBPCZPP Datum splatnosti: 23.08.2019 \*

Částka: 4 \* Měna: EUR \*

**ČÁSTKA MŮŽE BÝT POUZE V MĚNĚ JEDNOHO Z VÝŠE UVEDENÝCH ÚČTŮ, JINAK PŘÍKAZ NEBUDE PROVEDEN.**

Poplatky: OUR

Zpráva pro Příjemce:

Informace pro Banku:


Název šablony:

\* Povinné pole

Výchozí Uložit šablonu Pokračovat

Autorizaci proveďte dle nastavených Oprávnění – postup je uveden v části I. Uživatelské příručky.

Vnitrobankovní cizoměnový příkaz můžete rovněž zadat formou zkopírování již existujícího Vnitrobankovního cizoměnového příkazu (s jakýmkoli statusem – i neprovedeného). V tomto případě klikněte na ikonku **Kopie** u vybraného Vnitrobankovního cizoměnového příkazu.

Datum splatnosti	Účet Plátce	Účet Příjemce	Částka	Status	Číslo platby ▲	Akce
02.08.2019	9504010019	2001420006	4,00 EUR	ACCEPTED	321.7.1961425.1	

IB zobrazí přesnou kopii vybraného Vnitrobankovního cizoměnového příkazu s výjimkou **Data splatnosti**, které automaticky změní na první možné Datum splatnosti. Po úpravě/zadání všech požadovaných údajů pokračujte k autorizaci Vnitrobankovního cizoměnového příkazu tlačítkem **Pokračovat**. Autorizaci proveďte dle nastavených Oprávnění – postup je uveden v části I. Uživatelské příručky.

## Vnitrobankovní cizoměnový příkaz

Šablona: Nemáte žádnou šablonu

Účet Plátce: 9504010019 - KLIENT Č.1 IB - CZK \*

Účet Příjemce: 2001420006 \*

BIC (SWIFT): PMBPCZPP Datum splatnosti: 23.08.2019 \*

Částka: 4 \* Měna: EUR \*

**ČÁSTKA MŮŽE BÝT POUZE V MĚNĚ JEDNOHO Z VÝŠE UVEDENÝCH ÚČTŮ, JINAK PŘÍKAZ NEBUDE PROVEDEN.**

Poplatky: OUR

Zpráva pro Příjemce:

Informace pro Banku:

Název šablony:

\* Povinné pole

Výchozí

Uložit šablonu

Pokračovat

### 4.7.2. Zobrazení již zadaných Vnitrobankovních cizoměnových příkazů

Zadané Vnitrobankovní cizoměnové příkazy se zobrazí automaticky po kliknutí na volbu **Vnitrobankovní cizoměnové příkazy**. Pokud požadujete zobrazit Vnitrobankovní cizoměnové příkazy podle vybraných kritérií, klikněte na tlačítko **Filtr** v pravém horním rohu obrazovky.

- Účty
- Historie transakcí
- Výpisy
- > Platební příkazy
- Tuzemské okamžité příkazy
- Tuzemské příkazy
- Tuzemské hromadné příkazy
- Tuzemské trvalé příkazy
- Tuzemské příkazy k inkasu
- Souhlasy s tuzemskými inkasy
- Vnitrobankovní cizoměnové příkazy**

### Vnitrobankovní cizoměnové příkazy

Zadat nový příkaz Filtr Smazat filtr Tisk

Datum splatnosti	Účet Plátce	Účet Příjemce	Částka	Status	Číslo platby ▲	Akce
02.08.2019	9504010019	2001420006	4,00 EUR	ACCEPTED	321.7.1961425.1	
30.07.2019	9504010019	2419000041	1,00 EUR	ACCEPTED	321.7.1960554.1	
01.04.2019	2304000113	9505010002	100,00 RUB	BANKCANC	321.7.1908014.1	
01.04.2019	9505010002	2304000113	200,00 CZK	BANKCANC	321.7.1907995.1	

Po kliknutí na toto tlačítko se zobrazí pole pro zadání požadovaných kritérií pro zobrazení Vnitrobankovních cizoměnových příkazů.

K zobrazení Vnitrobankovních cizoměnových příkazů musí být vyplněn, resp. vybrán alespoň údaj z pole **Číslo účtu plátce** (automaticky je přednastavena volba **Všechny účty**):

Pole	Popis
Účet Plátce	Lze ponechat všechny účty nebo vybrat jeden z účtů v roll-boxu.
Datum od – do	Zde si můžete zadat období, pro které požadujete zobrazit zadané Vnitrobankovní cizoměnové příkazy.
Částka od – do	Zde můžete zadat minimální částku Vnitrobankovních cizoměnových příkazů (vyplňte pouze pole <b>Částka od</b> ), maximální částku Vnitrobankovních cizoměnových příkazů (vyplňte pouze pole <b>do</b> ) nebo rozpětí, ve kterém se mají Vnitrobankovní cizoměnové příkazy pohybovat (vyplňte obě pole).
Měna	Lze zadat měnu Vnitrobankovních cizoměnových příkazů.
Účet Příjemce	Lze zadat číslo účtu Příjemce, na který byly Vnitrobankovní cizoměnové příkazy provedeny.

V případě zadání chybných dat můžete vymazat všechny dosud zadané údaje tlačítkem **Výchozí** nebo se můžete tlačítkem **Zpět** vrátit na úvodní obrazovku **Vnitrobankovní cizoměnové příkazy**. Po zadání požadovaných kritérií klikněte na tlačítko **Zobrazit**.

### Filtr

Účet Plátce:

Datum od:

Částka od:

Měna:

Účet Příjemce:

Datum do:

Částka do:

Zpět
Výchozí
Zobrazit

Systém nejdříve zrekapituluje zadaná kritéria pro filtr s výjimkou kritéria **Všechny účty** v poli **Účet Plátce**. Výběr tohoto kritéria systém neuvádí. Poté zobrazí všechny Vnitrobankovní cizoměnové příkazy, které odpovídají zadaným kritériím. **Takto vybrané Vnitrobankovní cizoměnové příkazy se zobrazují po dobu přihlášení Uživatele, pokud nejsou výběrová kritéria změněna nebo smazána.**

Zadaná kritéria lze změnit kliknutím na tlačítko **Filtr** v horní části obrazovky. Kliknutím na tlačítko **Smazat filtr** se zobrazí opět seznam všech zadaných Vnitrobankovních cizoměnových příkazů. Zobrazené údaje lze rovněž vytisknout tlačítkem **Tisk** (viz bod 3.3.). Kliknutím na ikonku **Detail** si zobrazíte detaily vybraného Vnitrobankovního cizoměnového příkazu.

### Vnitrobankovní cizoměnové příkazy

Zadat nový příkaz
Filtr Smazat filtr Tisk

Měna:

Datum splatnosti	Účet Plátce	Účet Příjemce	Částka	Status	Číslo platby ▲	Akce
02.08.2019	9504010019	2001420006	4,00 EUR	ACCEPTED	321.7.1961425.1	
30.07.2019	9504010019	2419000041	1,00 EUR	ACCEPTED	321.7.1960554.1	

Tlačítkem **Zpět na seznam** se můžete vrátit na úvodní obrazovku **Vnitrobankovní cizoměnové příkazy**. Průběh zpracování si zobrazíte tlačítkem **Historie zpracování** (viz bod 3.4.). Zobrazené údaje lze vytisknout tlačítkem **Tisk** (viz bod 3.3.). Tlačítkem **Kopie** můžete vytvořit kopii vybraného Vnitrobankovního cizoměnového příkazu a zadat tak nový Vnitrobankovní cizoměnový příkaz (viz bod 4.7.1.).

## Detail Vnitrobankovního cizoměnového příkazu

Účet Plátce: 9504010019  
 Měna účtu Plátce: CZK  
 Typ účtu Plátce: Běžný účet  
 Účet Příjemce: 2001420006  
 BIC (SWIFT): PMBPCZPP  
 Datum zadání: 22.08.2019  
 Datum splatnosti: 23.08.2019  
 Částka: 4,00 EUR  
 Poplatky: OUR  
 Zpráva pro Příjemce:  
 Informace pro Banku:  
 Status: WAITMATUR  
 Číslo platby: 321.7.1967712.1

Zpět na seznam

Tisk

Historie zpracování

Kopie

### 4.8. Zahraniční příkazy a SEPA příkazy

Pro zobrazení nebo zadání Zahraničního příkazu nebo SEPA příkazu klikněte na volby **Platební příkazy** a **Zahraniční a SEPA příkazy**.

- Účty
- Historie transakcí
- Výpisy
- > Platební příkazy
- Tuzemské okamžité příkazy
- Tuzemské příkazy
- Tuzemské hromadné příkazy
- Tuzemské trvalé příkazy
- Tuzemské příkazy k inkasu
- Souhlasy s tuzemskými inkasy
- Vnitrobankovní cizoměnové příkazy
- Zahraniční a SEPA příkazy

### Zahraniční a SEPA příkazy

Filtr Smazat filtr Tisk

Zadat nový příkaz

Datum splatnosti	Účet Plátce	Účet/IBAN Příjemce	BIC (SWIFT)	Částka	Status	Akce
26.08.2019	9504010019	CZ0660000000002304000017	PMBPCZPP	17,00 USD	ACCEPTED	
26.08.2019	9504010019	CZ0660000000002304000017		19,00 EUR	ACCEPTED	
26.08.2019	9504010019	CZ0660000000002304000017	PMBPCZPP	24,00 USD	ACCEPTED	
26.08.2019	9504010019	CZ0660000000002304000017		15,00 EUR	ACCEPTED	
26.08.2019	9504010019	CZ0660000000002304000017	PMBPCZPP	55,00 USD	ACCEPTED	
26.08.2019	9504010019	CZ0660000000002304000017		45,00 EUR	ACCEPTED	
23.08.2019	9504010019	CZ0660000000002304000017	PMBPCZPP	5,00 USD	WAITMATUR	
23.08.2019	9504010019	CZ0660000000002304000017		5,00 EUR	WAITMATUR	
02.08.2019	9504010019	CZ9420100000002300732958	FI0BCZPP	3,00 USD	ACCEPTED	
02.08.2019	9504010019	CZ9420100000002300732958	FI0BCZPP	2,00 EUR	ACCEPTED	

< Předchozí 1 2 Další >

Nový Zahraniční příkaz nebo SEPA příkaz zadáte tlačítkem **Zadat nový příkaz** (viz bod [4.8.1.](#)), zobrazení již zadaných Zahraničních příkazů nebo SEPA příkazů si můžete upravit prostřednictvím tlačítka **Filtr** (viz bod [4.8.2.](#)).

#### 4.8.1. Zadání Zahraničního příkazu nebo SEPA příkazu

Zahraniční příkaz nebo SEPA příkaz zadejte kliknutím na tlačítko **Zadat nový příkaz**.

### Zahraniční a SEPA příkazy

Zadat nový příkaz

Filtr Smazat filtr Tisk

Zobrazí se jeden formulář stejný pro zadání Zahraničního příkazu i pro zadání SEPA příkazu.



**!!! POZOR !!!**

V Zahraničním příkazu a SEPA příkazu lze zadat pouze znaky, které jsou povolené ve [SWIFTových zprávách](#):

a b c d e f g h i j k l m n o p q r s t u v w x y z

A B C D E F G H I J K L M N O P Q R S T U V W X Y Z

0 1 2 3 4 5 6 7 8 9

/ - ? : ( ) . , ' +

mezera

**Pokud budou v Zahraničním příkazu nebo SEPA příkazu zadány jiné znaky, nebude jej možné autorizovat.**

Jednotlivá pole zadejte následovně – **pole označená v IB červenou hvězdičkou jsou povinná:**

Pole	Popis
Šablona	Pokud chcete pro zadání nového Zahraničního příkazu nebo SEPA příkazu využít existující šablonu, vyberte ji ze seznamu. Pokud pro Zahraniční příkazy nebo SEPA příkazy žádná šablona není vytvořena, seznam není dostupný.
Účet Plátce	Vyberte číslo svého účtu (účet Plátce), ze kterého má být Zahraniční příkaz nebo SEPA příkaz proveden.
Částka	Zadejte částku Zahraničního příkazu nebo SEPA příkazu.
Měna	Zadejte měnu Zahraničního příkazu, u SEPA příkazu uveďte vždy měnu EUR.
Poplatky	Vyberte typ poplatku. <b><u>Pokud se jedná o Platební transakci do zemí EU/EHP v EUR a o SEPA Platební transakci (včetně plateb do jiných bank v ČR), je přípustný pouze typ poplatku SHA.</u></b> U ostatních Platebních transakcí může být uveden typ poplatku SHA nebo OUR.
Datum splatnosti	Automaticky se dosadí první možné Datum splatnosti, tento údaj lze změnit.
<b>Příjemce</b>	
IBAN/Účet	Zadejte číslo účtu Příjemce – <b><u>toto pole je povinné.</u></b> <b><u>Pokud se jedná o Platební transakci do zemí EU/EHP v měnách EU/EHP a o SEPA Platební transakci (včetně plateb do jiných bank v ČR), musí být číslo účtu uvedeno ve formátu IBAN.</u></b>
Název a adresa	Zadejte název/obchodní firmu/jméno a příjmení Příjemce a adresu jeho sídla/trvalého pobytu včetně země. Jednotlivé řádky tohoto pole vyplňujte postupně zleva doprava. <b><u>Povinně musí být vyplněn první řádek tohoto pole.</u></b> <b><u>U Zahraničních příkazů</u></b> se přenáší do SWIFTové zprávy jako 4 řádky po 35 znacích. <b><u>Na první pozici v každém řádku nesmí být uvedena mezera, pomlčka nebo dvojtečka</u></b> – jedná se o pozice, které se do řádků SWIFTové zprávy přenesou jako první znaky a dle standardů pro SWIFTové zprávy nemohou být tyto znaky na první pozici řádku uvedeny.

Pole	Popis
Název a adresa	<b><u>U SEPA příkazů může být zadáno pouze 105 znaků (tj. první 3 řádky)</u></b> , více znaků se dle ISO standardu 20022 a standardu pro SEPA Credit Transfer <sup>1</sup> do zprávy odesílané z banky Plátce do banky Příjemce nepřenesou.
<b>Banka Příjemce</b>	
BIC (SWIFT)	Zadejte BIC (SWIFTový kód) banky Příjemce. <b>Pro Zahraniční příkazy je toto pole povinné.</b> Pokud BIC neznáte, požádejte o tento údaj Příjemce, případně jej můžete vyhledat na adrese <a href="http://www.swift.com/bsl">www.swift.com/bsl</a> . <b>Pro SEPA příkazy je toto pole nepovinné. Pokud bude zadáno, musí být 5 a 6 pozice z BIC shodná:</b> <ul style="list-style-type: none"> <li>• s kódem země v následujícím poli (např. BIC: PMBPCZPP, kód země banky Příjemce: CZ);</li> <li>• s 1 a 2 pozicí z čísla účtu Příjemce ve formátu IBAN.</li> </ul>
Země	Zadejte ISO kód země <b>banky</b> Příjemce ( <b>nikoli země Příjemce – země Příjemce může být odlišná od země banky Příjemce</b> ) – <b>toto pole je povinné.</b> <b><u>Kód země banky Příjemce musí být shodný s 5 a 6 pozicí z BIC (SWIFT) banky Příjemce</u></b> (např. BIC: PMBPCZPP, kód země banky Příjemce: CZ). U SEPA příkazů musí být kód země zároveň shodný s 1 a 2 pozicí z čísla účtu Příjemce ve formátu IBAN.
<b>EndToEnd Reference</b>	
EndToEnd Reference	V případě SEPA příkazu zde můžete uvést EndToEnd referenci dohodnutou s Příjemcem. <b><u>U Zahraničních příkazů toto pole nesmí být zadáno.</u></b>
<b>Korespondentská banka</b>	
BIC (SWIFT)	Pokud požadujete Zahraniční příkaz zaslat prostřednictvím konkrétní banky, zde můžete zadat její BIC (SWIFTový kód). Tento údaj doporučujeme uvádět u Zahraničních příkazů v USD. <b><u>U SEPA příkazů toto pole nesmí být zadáno.</u></b>
<b>Informativní pole</b>	
Zpráva pro Příjemce	Zde můžete zadat popis pro potřebu Příjemce. Jednotlivé řádky tohoto pole vyplňujte postupně zleva doprava. Přenáší se do SWIFTové zprávy jako 4 řádky po 35 znacích. <b><u>Na první pozici žádného z řádků nesmí být uvedena mezera, pomlčka nebo dvojtečka</u></b> – jedná se o pozice, které se do řádků SWIFTové zprávy přenesou jako první znaky a dle standardů pro SWIFTové zprávy nemohou být tyto znaky na první pozici řádku uvedeny.

<sup>1</sup> <http://www.europeanpaymentscouncil.eu/index.cfm/sepa-credit-transfer/sepa-credit-transfer-sct/>

Pole	Popis
Informace pro Banku	<p><b><u>Vyplněním tohoto pole se Platební příkaz v Bance vyřadí z automatického zpracování a bude čekat na manuální zpracování zaměstnancem Banky. Jeho provedení se tak může zdržet.</u></b></p> <p>Zde můžete zadat informace pro další zpracování Zahraničního příkazu v Bance:</p> <ol style="list-style-type: none"> <li>1) individuální podmínky sjednané s Bankou pro konkrétní Zahraniční příkaz (např. individuální kurz, dohodnutá valuta, expresní zaslání Zahraničního příkazu atd.), nebo</li> <li>2) dodatečné informace k platební instrukci (např. upřesnění týkající se banky Příjemce), nebo</li> <li>3) nepovinné údaje pro SEPA Platební transakci dohodnuté mezi Plátcem a Příjemcem (reference plátce, identifikace plátce, identifikace příjemce, kód účelu úhrady a kategorie účelu úhrady – purpose code a category purpose code), nebo</li> <li>4) <b><u>povinné údaje pro Zahraniční příkaz v měně RUB:</u></b> <ol style="list-style-type: none"> <li>a. <u>do Ruské federace:</u> <ul style="list-style-type: none"> <li>• BIK banky Příjemce – národní číselný kód banky (9 číslic),</li> <li>• VO kód – ruský platební titul (5 číslic),</li> <li>• NDS (VAT) – informace, zda platba obsahuje daň, a pokud ano, tak její vyčíslení v RUB,</li> <li>• uvedení přesného popisu účelu úhrady,</li> <li>• k Příjemci – právnické osobě: <ul style="list-style-type: none"> <li>○ INN – registrační číslo daňové správy (10 - 12 číslic),</li> <li>○ KPP – speciální kód pro daňovou správu (9 číslic),</li> </ul>                     (pozn.: u Příjemce – fyzické osoby není INN ani KPP vyžadováno);                 </li> </ul> </li> <li>b. <u>mimo Ruskou federaci:</u> <ul style="list-style-type: none"> <li>• BIK banky Příjemce – národní číselný kód banky (9 číslic),</li> <li>• číslo účtu banky Příjemce u tohoto ruského korespondenta (20 číslic),</li> <li>• VO kód - ruský platební titul (5 číslic),</li> <li>• NDS (VAT) – informace, zda platba obsahuje daň a pokud ano, tak její vyčíslení v RUB,</li> <li>• uvedení přesného popisu účelu úhrady.</li> </ul> </li> </ol> <p>Požadované údaje získáte u svého obchodního partnera (příjemce platby).  <b><u>Bez těchto údajů nelze Zahraniční příkaz v RUB realizovat.</u></b></p> <p>Jednotlivé řádky tohoto pole vyplňujte postupně zleva doprava.</p> <p><b><u>U SEPA příkazů</u></b> zde můžete zadat <b>specifická pole pro tento typ příkazu</b> (Identifikace Plátce, Identifikace Příjemce apod.) – tyto údaje mohou být zadány pouze jako volný text</p> </li></ol>
Informace pro Plátce	Zde si můžete zadat popis Zahraničního příkazu nebo SEPA příkazu pro svoji potřebu – údaje z tohoto pole se Příjemci nepřenáší.
Název šablony	Pokud chcete zadávaný Zahraniční příkaz nebo SEPA příkaz uložit jako šablonu, protože jej budete využívat častěji, zadejte zde název šablony, pod kterým bude tento Zahraniční příkaz nebo SEPA příkaz uložen do seznamu šablon.

V IB jsou implementovány validace zadávaných údajů na výše uvedené podmínky (včetně dodržení povolených znaků). Pokud jsou zadané údaje chybné, IB zobrazí informaci o nesplnění těchto podmínek spolu s názvem pole, které je třeba opravit (pole zároveň v Zahraničním příkazu nebo SEPA příkazu zvýrazní barevně) – např.:

### Zahraniční a SEPA příkaz



EndToEnd Reference - EndToEnd Reference může být uvedena pouze u SEPA příkazů.  
 BIC (SWIFT) banky Příjemce - Chybí povinný(é) parametry(y).

Jestliže chcete všechny zadané údaje vymazat (pokud zadáváte nový Zahraniční příkaz nebo SEPA příkaz) nebo vrátit do původního stavu (pokud využíváte šablonu), můžete kliknout na tlačítko **Výchozí**. Pokud chcete zadaný Zahraniční příkaz nebo SEPA příkaz uložit jako šablonu, klikněte na tlačítko **Uložit šablonu – jako šablona se uloží všechny zadané údaje včetně částky atd., pokud jsou tato pole vyplněna**. Proto před uložením šablony doporučujeme vyplnit pouze ty údaje, které budou vždy stejné (zejména účet/IBAN Plátce, účet Příjemce, BIC banky Příjemce atd.) a název šablony, který je v tomto případě povinný a bez něj se šablona neuloží, poté uložit šablonu a teprve následně doplnit ostatní údaje, které se budou měnit (Datum splatnosti, částka atd.).

Po zadání všech požadovaných údajů pokračujte k autorizaci Zahraničního příkazu nebo SEPA příkazu tlačítkem **Pokračovat**.

### Zahraniční a SEPA příkaz

Šablona:

Účet Plátce:

Částka:

Měna:

Poplatky:

Datum splatnosti:

IBAN/Účet Příjemce:

Název a adresa Příjemce:

BIC (SWIFT) banky Příjemce:

Země banky Příjemce:

Pro SEPA příkaz není nutné zadávat BIC.  
Pro Zahraniční příkaz lze BIC (SWIFT) banky Příjemce vyhledat na adrese [www.swift.com/bsl](http://www.swift.com/bsl). Případné dodatečné identifikační údaje pro banku Příjemce zadejte do pole „Informace pro Banku“.

EndToEnd Reference:

Pouze pro SEPA příkaz.

BIC (SWIFT) Koresp. Banky:

Pro SEPA příkaz nezadávat.

Zpráva pro Příjemce:

Informace pro Banku:

Informace pro Plátce:

Název šablony:

\* Povinné pole


Výchozí

Uložit šablonu

Pokračovat

Autorizaci proveďte dle nastavených Oprávnění – postup je uveden v části I. Uživatelské příručky.

Zahraniční příkaz nebo SEPA příkaz můžete rovněž zadat formou zkopírování již existujícího Zahraničního příkazu nebo SEPA příkazu (s jakýmkoli statutem – i neprovedeného). V tomto případě klikněte na ikonku **Kopie** u vybraného Zahraničního příkazu nebo SEPA příkazu.

Datum splatnosti	Účet Plátce	Účet/IBAN Příjemce	BIC (SWIFT)	Částka	Status	Akce
26.08.2019	9504010019	CZ066000000002304000017	PMBPCZPP	17,00 USD	ACCEPTED	

IB zobrazí přesnou kopii vybraného Zahraničního příkazu nebo SEPA příkazu s výjimkou **Data splatnosti**, které automaticky změní na první možné Datum splatnosti. Po úpravě/zadání všech požadovaných údajů pokračujte k autorizaci Zahraničního příkazu nebo SEPA příkazu tlačítkem **Pokračovat**. Autorizaci proveďte dle nastavených Oprávnění – postup je uveden v části I. Uživatelské příručky.

## Zahraniční a SEPA příkaz

Šablona:

Účet Plátce:

Částka:  Měna:

Poplatky:  Datum splatnosti:

IBAN/Účet Příjemce:

Název a adresa Příjemce:

BIC (SWIFT) banky Příjemce:  Země banky Příjemce:

Pro SEPA příkaz není nutné zadávat BIC.  
Pro Zahraniční příkaz lze BIC (SWIFT) banky Příjemce vyhledat na adrese [www.swift.com/bsl](http://www.swift.com/bsl). Případně dodatečně identifikační údaje pro banku Příjemce zadejte do pole „Informace pro Banku“.

EndToEnd Reference:  Pouze pro SEPA příkaz.

BIC (SWIFT) Koresp. Banky:  Pro SEPA příkaz nezadávat.

Zpráva pro Příjemce:

Informace pro Banku:

Informace pro Plátce:

Název šablony:

\* Povinné pole

Výchozí

Uložit šablonu

**Pokračovat**

#### 4.8.2. Zobrazení již zadaných Zahraničních příkazů a SEPA příkazů

Zadané Zahraniční příkazy a SEPA příkazy se zobrazí automaticky po kliknutí na volbu **Zahraniční a SEPA příkazy**.

Pokud požadujete zobrazit Zahraniční příkazy a/nebo SEPA příkazy podle vybraných kritérií, klikněte na tlačítko **Filtr** v pravém horním rohu obrazovky.

- Účty
- Historie transakcí
- Výpisy
- > Platební příkazy
- Tuzemské okamžité příkazy
- Tuzemské příkazy
- Tuzemské hromadné příkazy
- Tuzemské trvalé příkazy
- Tuzemské příkazy k inkasu
- Souhlasy s tuzemskými inkasy
- Vnitrobankovní cizoměnové příkazy
- Zahraniční a SEPA příkazy

### Zahraniční a SEPA příkazy

Zadat nový příkaz

Filtr
Smazat filtr
Tisk

Datum splatnosti	Účet Plátce	Účet/IBAN Příjemce	BIC (SWIFT)	Částka	Status	Akce
26.08.2019	9504010019	CZ0660000000002304000017	PMBPCZPP	17,00 USD	ACCEPTED	
26.08.2019	9504010019	CZ0660000000002304000017		19,00 EUR	ACCEPTED	
26.08.2019	9504010019	CZ0660000000002304000017	PMBPCZPP	24,00 USD	ACCEPTED	
26.08.2019	9504010019	CZ0660000000002304000017		15,00 EUR	ACCEPTED	
26.08.2019	9504010019	CZ0660000000002304000017	PMBPCZPP	55,00 USD	ACCEPTED	
26.08.2019	9504010019	CZ0660000000002304000017		45,00 EUR	ACCEPTED	
23.08.2019	9504010019	CZ0660000000002304000017	PMBPCZPP	5,00 USD	WAITMATUR	
23.08.2019	9504010019	CZ0660000000002304000017		5,00 EUR	WAITMATUR	
02.08.2019	9504010019	CZ9420100000002300732958	FIOPCZPP	3,00 USD	ACCEPTED	
02.08.2019	9504010019	CZ9420100000002300732958	FIOPCZPP	2,00 EUR	ACCEPTED	

< Předchozí    1 2    Další >

Po kliknutí na toto tlačítko se zobrazí pole pro zadání požadovaných kritérií pro zobrazení Zahraničních příkazů a/nebo SEPA příkazů.

K zobrazení Zahraničních příkazů a/nebo SEPA příkazů musí být vyplněn, resp. vybrán alespoň údaj v poli **Účet Plátce** (automaticky je přednastavena volba **Všechny účty**):

Pole	Popis
Účet Plátce	Lze ponechat všechny účty nebo vybrat jeden z účtů v roll-boxu.
Datum od – do	Zde si můžete zadat období, pro které požadujete zobrazit zadané Zahraniční příkazy a/nebo SEPA příkazy.
Částka od – do	Zde můžete zadat minimální částku Zahraničních příkazů a/nebo SEPA příkazů (vyplňte pouze pole <b>Částka od</b> ), maximální částku Zahraničních příkazů a/nebo SEPA příkazů (vyplňte pouze pole <b>do</b> ) nebo rozpětí, ve kterém se mají Zahraniční příkazy a/nebo SEPA příkazy pohybovat (vyplňte obě pole).
BIC	Lze zadat BIC (SWIFTový kód) konkrétní banky Příjemce, do které byly Zahraniční příkazy zaslány. U SEPA příkazů je možné podle této volby vyhledávat pouze v případě, že v SEPA příkazu byl BIC zadán.
Měna	Lze zadat měnu Zahraničních příkazů a/nebo SEPA příkazů.
Účet/IBAN Příjemce	Lze zadat číslo účtu/IBAN Příjemce, na který byly Zahraniční příkazy a/nebo SEPA příkazy provedeny. <b>Číslo účtu Příjemce je nutné zadat přesně tak, jak bylo zadáno v Zahraničním příkaze a/nebo SEPA příkazu (IBAN/národní formát).</b>

V případě zadání chybných dat můžete vymazat všechny dosud zadané údaje tlačítkem **Výchozí** nebo se můžete tlačítkem **Zpět** vrátit na úvodní obrazovku **Zahraniční a SEPA příkazy**. Po zadání požadovaných kritérií klikněte na tlačítko **Zobrazit**.

### Filtr

Účet Plátce:

Datum od:  Datum do:

Částka od:  Částka do:

Měna:  BIC:

Účet/IBAN Příjemce:

Status:

Systém nejdříve zrekapituluje zadaná kritéria pro filtr s výjimkou kritéria **Všechny účty** v poli **Účet Plátce**. Výběr tohoto kritéria systém neuvádí. Poté zobrazí všechny Zahraniční příkazy a/nebo SEPA příkazy, které odpovídají zadaným kritériím. **Takto vybrané Zahraniční příkazy a/nebo SEPA příkazy se zobrazují po dobu přihlášení Uživatele, pokud nejsou výběrová kritéria změněna nebo smazána.**

Zadaná kritéria lze změnit kliknutím na tlačítko **Filtr** v horní části obrazovky. Kliknutím na tlačítko **Smazat filtr** se zobrazí opět seznam všech zadaných Zahraničních příkazů a/nebo SEPA příkazů. Zobrazené údaje lze rovněž vytisknout tlačítkem **Tisk** (viz bod 3.3.). Kliknutím na ikonku **Detail** si zobrazíte detaily vybraného Zahraničního příkazu a/nebo SEPA příkazu.

### Zahraniční a SEPA příkazy

Měna:

Datum splatnosti	Účet Plátce	Účet/IBAN Příjemce	BIC (SWIFT)	Částka	Status	Akce
26.08.2019	9504010019	CZ0660000000002304000017	PMBPCZPP	17,00 USD	ACCEPTED	<input type="button" value="Detail"/> <input type="button" value="Kopie"/>
26.08.2019	9504010019	CZ0660000000002304000017	PMBPCZPP	24,00 USD	ACCEPTED	<input type="button" value="Detail"/> <input type="button" value="Kopie"/>

Tlačítkem **Zpět na seznam** se můžete vrátit na úvodní obrazovku **Zahraniční a SEPA příkazy**. Průběh zpracování si zobrazíte tlačítkem **Historie zpracování** (viz bod 3.4.). Zobrazené údaje lze vytisknout tlačítkem **Tisk** (viz bod 3.3.). Tlačítkem **Kopie** můžete vytvořit kopii vybraného Zahraničního příkazu a/nebo SEPA příkazu a zadat tak nový Zahraniční příkaz a/nebo SEPA příkaz (viz bod 4.8.1.).

### Detail Zahraničního a SEPA příkazu

Účet Plátce: 9504010019  
Měna účtu Plátce: CZK  
Částka: 17,00 USD  
Datum zadání: 26.08.2019  
Datum splatnosti: 26.08.2019  
Poplatky: SHA  
Příjemce: CZ0660000000002304000017  
ABC LTD  
Banka Příjemce: PMBPCZPP  
Korespondentská banka :  
EndToEnd Reference:  
Zpráva pro Příjemce: 08/2019  
Informace pro Banku:  
Informace pro Plátce:  
Číslo platby: 305.7.1968853.1  
Status: ACCOK

## 4.9. Zahraniční hromadné příkazy a SEPA hromadné příkazy

Pro zobrazení nebo zadání Zahraničního hromadného příkazu a SEPA hromadného příkazu klikněte na volby **Platební příkazy** a **Zahraniční a SEPA hromadné příkazy**.

- Účty
- Historie transakcí
- Výpisy
- > Platební příkazy
- Tuzemské okamžité příkazy
- Tuzemské příkazy
- Tuzemské hromadné příkazy
- Tuzemské trvalé příkazy
- Tuzemské příkazy k inkasu
- Souhlasy s tuzemskými inkasy
- Vnitrobankovní cizoměnové příkazy
- Zahraniční a SEPA příkazy
- Zahraniční a SEPA hromadné příkazy

### Zahraniční a SEPA hromadné příkazy

Import

Filtr
Smazat filtr
Tisk

Datum splatnosti	Účet Plátce	Popis	Zadavatel	Počet plateb	Status	Akce
26.08.2019 27.08.2019	9502010007		HANA PETROUŠKOVÁ SMS	5	VERIF	<span style="color: green;">Q</span> <span style="color: red;">X</span>
26.08.2019 27.08.2019	2304000009		HANA PETROUŠKOVÁ SMS	3	PASSED	<span style="color: green;">Q</span>
26.08.2019 27.08.2019	9502010007		HANA PETROUŠKOVÁ SMS	5	WAITMATUR	<span style="color: green;">Q</span>
26.08.2019 27.08.2019	2304000009		HANA PETROUŠKOVÁ SMS	3	WAITMATUR	<span style="color: green;">Q</span>
26.08.2019 27.08.2019	9502010007		HANA PETROUŠKOVÁ SMS	5	WAITMATUR	<span style="color: green;">Q</span>
26.08.2019 27.08.2019	2304000009		HANA PETROUŠKOVÁ SMS	3	WAITMATUR	<span style="color: green;">Q</span>
26.08.2019 27.08.2019	9502010007	08/2019	HANA PETROUŠKOVÁ SMS	5	WAITMATUR	<span style="color: green;">Q</span>
26.08.2019 27.08.2019	2304000009	08/2019	HANA PETROUŠKOVÁ SMS	3	WAITMATUR	<span style="color: green;">Q</span>
26.08.2019 27.08.2019	9502010007	08/2019	HANA PETROUŠKOVÁ SMS	5	WAITMATUR	<span style="color: green;">Q</span>
26.08.2019 27.08.2019	2304000009	08/2019	HANA PETROUŠKOVÁ SMS	3	WAITMATUR	<span style="color: green;">Q</span>

< Předchozí
1 2 3
Další >

Nový Zahraniční hromadný příkaz a nový SEPA hromadný příkaz můžete importovat formou Dávky přes tlačítko **Import** (viz bod 4.9.1.), zobrazení již zadaných Zahraničních hromadných příkazů a SEPA hromadných příkazů si můžete upravit prostřednictvím tlačítka **Filtr** (viz bod 4.9.2.).

### 4.9.1. Import Zahraničního hromadného příkazu a SEPA hromadného příkazu (Dávky)

IB umožňuje Zahraniční hromadný příkaz a SEPA hromadný příkaz importovat v souborech (tzv. Dávce). Možnosti formátů těchto souborů jsou uvedeny ve Formátech souborů (viz část I. Uživatelské příručky).

**Do Dávky lze zadat i Vnitrobankovní cizoměnové příkazy, číslo účtu Příjemce musí být v tomto případě ve formátu IBAN.**

**Bez ohledu na zadaný typ poplatku (SHA nebo OUR) bude poplatek za Vnitrobankovní cizoměnový příkaz hradit vždy Plátce v souladu s Ceníkem Banky.**

**Jednotlivé položky v jedné Dávce mohou mít různá Data splatnosti a mohou být provedeny z různých účtů připojených do IB. Pokud jsou v Dávce položky s Datem splatnosti v minulosti nebo bez Data splatnosti, bude automaticky doplněno první možné Datum splatnosti v souladu s VOP.**

Import Dávky provedte tlačítkem **Import**.

- Účty
- Historie transakcí
- Výpisy
- > Platební příkazy
- Tuzemské okamžité příkazy
- Tuzemské příkazy
- Tuzemské hromadné příkazy
- Tuzemské trvalé příkazy
- Tuzemské příkazy k inkasu
- Souhlasy s tuzemskými inkasy
- Vnitrobankovní cizoměnové příkazy
- Zahraniční a SEPA příkazy
- Zahraniční a SEPA hromadné příkazy

### Zahraniční a SEPA hromadné příkazy

Import

Filtr
Smazat filtr
Tisk

Zobrazí se formulář pro import Zahraničního hromadného příkazu a hromadného SEPA příkazu.



**!!! POZOR !!!**

V Zahraničním hromadném příkazu a SEPA hromadném příkazu lze zadat pouze znaky, které jsou povolené ve [SWIFTových zprávách](#):

a b c d e f g h i j k l m n o p q r s t u v w x y z

A B C D E F G H I J K L M N O P Q R S T U V W X Y Z

0 1 2 3 4 5 6 7 8 9

/ - ? : ( ) . , ' +

mezera

**Pokud budou v Zahraničním hromadném příkazu nebo v SEPA hromadném příkazu zadány jiné znaky, jednotlivé položky z Dávky mohou být po nahrání do IB odmítnuty z důvodu formálních chyb, případně nebude možné import Dávky autorizovat.**

Jednotlivá pole zadejte následovně – kromě pole *Popis* jsou všechna ostatní **pole povinná**:

Pole	Popis
Účet Plátce	Je zde přednastavena volba <b>Číslo účtu Plátce z importovaného souboru</b> – <b>číslo účtu Plátce musí být vyplněno v Dávce u každé položky.</b>
Formát souboru	Vyberte formát souboru. <b>SEPA formát lze vybrat pouze pro import SEPA hromadného příkazu ve formátu XML.</b>
Umístění souboru	Soubor vyberte přes tlačítko <b>Procházet</b> .
Popis	Zde můžete zadat popis Zahraničního hromadného příkazu a SEPA hromadného příkazu pro snazší orientaci.

Pokud chcete všechny zadané údaje vymazat, můžete kliknout na tlačítko **Výchozí**.

Import Dávky do IB je nutné Autorizovat – zobrazí se buď tlačítko pro vygenerování SMS kódu nebo pro zadání OTP kódu. Poté můžete importovat Dávku tlačítkem **Import**.

### Import Zahraničního a SEPA hromadného příkazu

Účet Plátce:

Formát souboru:

Umístění souboru: Procházet

Popis:

\* Povinné pole

SMS kód:  Kontrola formátu a vygenerování SMS kódu

Zpět na seznam

Výchozí

Import

Po úspěšném importu Dávky se na úvodní obrazovce **Zahraniční a SEPA hromadné příkazy** zobrazí informace o úspěšném nahrání souboru do systému ve statusu **REC**. Systém zároveň automaticky rozdělí importovaný soubor na několik samostatných Zahraničních hromadných příkazů a/nebo SEPA hromadných příkazů dle Data splatnosti jednotlivých položek a zároveň dle čísla účtu Plátce (v níže uvedeném příkladu byla importována Dávka s položkami s dvěma různými Daty splatnosti ze dvou různých účtů Plátce, ve výsledku tak byl jeden importovaný soubor rozdělen na čtyři samostatné Zahraniční hromadné příkazy a/nebo SEPA hromadné příkazy).

### Zahraniční a SEPA hromadné příkazy

Import Filtr Smazat filtr Tisk

Soubor byl úspěšně nahrán do systému a je ve stavu "REC".

Datum splatnosti	Účet Plátce	Popis	Zadavatel	Počet plateb	Status	Akce
26.08.2019	9502010007	08/2019	HANA PETROUŠKOVÁ SMS		REC	
26.08.2019	9502010007	08/2019	HANA PETROUŠKOVÁ SMS		REC	
26.08.2019	2304000009	08/2019	HANA PETROUŠKOVÁ SMS		REC	
26.08.2019	2304000009	08/2019	HANA PETROUŠKOVÁ SMS		REC	

Pro Autorizaci Zahraničního hromadného příkazu a/nebo SEPA hromadného příkazu je nutné kliknout znovu na volbu **Zahraniční a SEPA hromadné příkazy**. Dojde k aktualizaci údajů v přehledu zadaných Zahraničních hromadných příkazů a/nebo SEPA hromadných příkazů. Samostatné Zahraniční hromadné příkazy a/nebo SEPA hromadné příkazy je nutné jednotlivě autorizovat – ve sloupci **Akce** klikněte na ikonku **Podpis**.

Účty

Historie transakcí

Výpisy

> Platební příkazy

Tuzemské okamžité příkazy

Tuzemské příkazy

Tuzemské hromadné příkazy

Tuzemské trvalé příkazy

Tuzemské příkazy k inkasu

Souhlasy s tuzemskými inkasy

Vnitrobankovní cizoměnové příkazy

Zahraniční a SEPA příkazy

Zahraniční a SEPA hromadné příkazy

### Zahraniční a SEPA hromadné příkazy

Import Filtr Smazat filtr Tisk

Datum splatnosti	Účet Plátce	Popis	Zadavatel	Počet plateb	Status	Akce
26.08.2019 27.08.2019	9502010007	08/2019	HANA PETROUŠKOVÁ SMS	2	FORSIG	🔍 👤 ✕
26.08.2019 28.08.2019	9502010007	08/2019	HANA PETROUŠKOVÁ SMS	2	FORSIG	🔍 👤 ✕
26.08.2019 27.08.2019	2304000009	08/2019	HANA PETROUŠKOVÁ SMS	2	FORSIG	🔍 👤 ✕
26.08.2019 28.08.2019	2304000009	08/2019	HANA PETROUŠKOVÁ SMS	2	FORSIG	🔍 👤 ✕
26.08.2019 27.08.2019	9502010007		HANA PETROUŠKOVÁ SMS	5	WAITMATUR	🔍
26.08.2019 27.08.2019	2304000009		HANA PETROUŠKOVÁ SMS	3	WAITMATUR	🔍
26.08.2019 27.08.2019	9502010007		HANA PETROUŠKOVÁ SMS	5	WAITMATUR	🔍
26.08.2019 27.08.2019	2304000009		HANA PETROUŠKOVÁ SMS	3	WAITMATUR	🔍
26.08.2019 27.08.2019	9502010007		HANA PETROUŠKOVÁ SMS	5	WAITMATUR	🔍
26.08.2019 27.08.2019	2304000009		HANA PETROUŠKOVÁ SMS	3	WAITMATUR	🔍

< Předchozí 1 2 3 Další >

Zobrazí se detaily Zahraničního hromadného příkazu a/nebo SEPA hromadného příkazu – zde je nutné Zahraniční hromadný příkaz a/nebo SEPA hromadný příkaz autorizovat – postup je uveden v části I. Uživatelské příručky.

#### 4.9.2. Zobrazení již zadaných Zahraničních hromadných příkazů a SEPA hromadných příkazů

Zadané Zahraniční hromadné příkazy a SEPA hromadné příkazy se zobrazí automaticky po kliknutí na volbu **Zahraniční a SEPA hromadné příkazy**. Pokud požadujete zobrazit Zahraniční hromadné příkazy a/nebo SEPA hromadné příkazy podle vybraných kritérií, klikněte na tlačítko **Filtr** v pravém horním rohu obrazovky.

- Účty
- Historie transakcí
- Výpisy
- > Platební příkazy
- Tuzemské okamžité příkazy
- Tuzemské příkazy
- Tuzemské hromadné příkazy
- Tuzemské trvalé příkazy
- Tuzemské příkazy k inkasu
- Souhlasy s tuzemskými inkasy
- Vnitrobankovní cizoměnové příkazy
- Zahraniční a SEPA příkazy
- Zahraniční a SEPA hromadné příkazy

### Zahraniční a SEPA hromadné příkazy

Import
Filtr
Smazat filtr
Tisk

Datum splatnosti	Účet Plátce	Popis	Zadavatel	Počet plateb	Status	Akce
26.08.2019 27.08.2019	9502010007	HANA PETROUŠKOVÁ SMS		5	VERIF	
26.08.2019 27.08.2019	2304000009	HANA PETROUŠKOVÁ SMS		3	PASSED	
26.08.2019 27.08.2019	9502010007	HANA PETROUŠKOVÁ SMS		5	WAITMATUR	
26.08.2019 27.08.2019	2304000009	HANA PETROUŠKOVÁ SMS		3	WAITMATUR	
26.08.2019 27.08.2019	9502010007	HANA PETROUŠKOVÁ SMS		5	WAITMATUR	
26.08.2019 27.08.2019	2304000009	HANA PETROUŠKOVÁ SMS		3	WAITMATUR	
26.08.2019 27.08.2019	9502010007	08/2019 HANA PETROUŠKOVÁ SMS		5	WAITMATUR	
26.08.2019 27.08.2019	2304000009	08/2019 HANA PETROUŠKOVÁ SMS		3	WAITMATUR	
26.08.2019 27.08.2019	9502010007	08/2019 HANA PETROUŠKOVÁ SMS		5	WAITMATUR	
26.08.2019 27.08.2019	2304000009	08/2019 HANA PETROUŠKOVÁ SMS		3	WAITMATUR	

< Předchozí    1 2 3    Další >

Po kliknutí na toto tlačítko se zobrazí pole pro zadání požadovaných kritérií pro zobrazení Zahraničních hromadných příkazů a/nebo SEPA hromadných příkazů.

K zobrazení Zahraničních hromadných příkazů a/nebo SEPA hromadných příkazů musí být vyplněny, resp. vybrány alespoň údaje v poli **Účet Plátce** (automaticky je přednastavena volba **Všechny účty**) a pole **Status** (automaticky je přednastavena volba **Není vybráno**):

Pole	Popis
Účet Plátce	Lze ponechat všechny účty nebo vybrat jeden z účtů v roll-boxu.
Datum od – do	Zde si můžete zadat období, pro které požadujete zobrazit zadané Zahraniční hromadné příkazy a/nebo SEPA hromadné příkazy.
Částka od – do	Zde můžete zadat minimální částku Zahraničních hromadných příkazů a/nebo SEPA hromadných příkazů (vyplňte pouze pole <b>Částka od</b> ), maximální částku Zahraničních hromadných příkazů a/nebo SEPA hromadných příkazů (vyplňte pouze pole <b>do</b> ) nebo rozpětí, ve kterém se mají Zahraniční hromadné příkazy a/nebo SEPA hromadné příkazy pohybovat (vyplňte obě pole).
Status	Vyberte požadovaný status Zahraničního hromadného příkazu a/nebo SEPA hromadného příkazu (viz bod <a href="#">3.1.</a> ).

V případě zadání chybných dat můžete vymazat všechny dosud zadané údaje tlačítkem **Výchozí** nebo se můžete tlačítkem **Zpět** vrátit na úvodní obrazovku **Zahraniční a SEPA hromadné příkazy**. Po zadání požadovaných kritérií klikněte na tlačítko **Zobrazit**.

### Filtr

Účet Plátce: Všechny účty ▼

Datum od:  Datum do:

Částka od:  Částka do:

Status: Není vybráno ▼

Zpět
Výchozí

Zobrazit

Systém nejdříve zrekapituluje zadaná kritéria pro filtr s výjimkou kritéria **Všechny účty** v poli **Účet Plátce** a kritéria **Není vybráno** v poli **Status** (výběr těchto kritérií systém neuvádí). Poté zobrazí všechny Zahraniční hromadné příkazy a/nebo SEPA hromadné příkazy, které odpovídají zadaným kritériím. **Takto vybrané Zahraniční hromadné příkazy a/nebo SEPA hromadné příkazy se zobrazují po dobu přihlášení Uživatele, pokud nejsou výběrová kritéria změněna nebo smazána.**

Zadaná kritéria lze změnit kliknutím na tlačítko **Filtr** v horní části obrazovky. Kliknutím na tlačítko **Smazat filtr** se zobrazí opět seznam všech zadaných Zahraničních hromadných příkazů. Zobrazené údaje lze rovněž vytisknout tlačítkem **Tisk** (viz bod 3.3.). Kliknutím na ikonku **Detail** si zobrazíte detaily vybraného Zahraničního hromadného příkazu a/nebo SEPA hromadného příkazu.

Zahraniční a SEPA hromadné příkazy

Import Filtr Smazat filtr Tisk

Datum od: 26.08.2019  
Datum do: 26.08.2019

Datum splatnosti	Účet Plátce	Popis	Zadavatel	Počet plateb	Status	Akce
26.08.2019 27.08.2019	9502010007	08/2019	HANA PETROUŠKOVÁ SMS	2	WAITMATUR	
26.08.2019 28.08.2019	9502010007	08/2019	HANA PETROUŠKOVÁ SMS	2	WAITMATUR	

V detailu Zahraničního hromadného příkazu a/nebo SEPA hromadného příkazu je seznam všech jeho položek. Kliknutím na ikonku **Detail** si zobrazíte detaily jednotlivých položek z vybraného Zahraničního hromadného příkazu a/nebo SEPA hromadného příkazu. Tlačítkem **Zpět na seznam** na seznamu položek Zahraničního hromadného příkazu a/nebo SEPA hromadného příkazu se můžete vrátit na úvodní obrazovku **Zahraniční a SEPA hromadné příkazy**. Tlačítkem **Autorizovat** zobrazíte průběh autorizace (viz část I. Uživatelské příručky). Průběh zpracování si zobrazíte tlačítkem **Historie zpracování** (viz bod 3.4.). Zobrazené údaje lze vytisknout tlačítkem **Tisk** (viz bod 3.3.).

Seznam plateb Zahraničního a SEPA hromadného příkazu

Datum splatnosti	Účet Plátce	Účet/IBAN Příjemce	BIC (SWIFT)	Částka	Status	Akce
27.08.2019	9502010007	6565656565	BKTRUS30	31,44 EUR	WAITMATUR	
27.08.2019	9502010007	GB97MIDL40051559414907	MIDLGB20	42,11 EUR	WAITMATUR	

Zpět na seznam Tisk Historie zpracování Autorizovat

V detailu položky se tlačítkem **Zpět** můžete vrátit na úvodní seznam položek Zahraničního hromadného příkazu a/nebo SEPA hromadného příkazu. Průběh zpracování si zobrazíte tlačítkem **Historie zpracování** (viz bod 3.4.). Zobrazené údaje lze vytisknout tlačítkem **Tisk** (viz bod 3.3.).

## Detail platby

Účet Plátce: 9502010007  
 Měna účtu Plátce: CZK  
 Částka: 31,44 EUR  
 Datum zadání: 26.08.2019  
 Datum splatnosti: 27.08.2019  
 Poplatky: OUR  
 Příjemce: 6565656565  
 IAN RICHARDS  
 Banka Příjemce: BKTRUS30  
 US  
 Korespondentská banka :  
 EndToEnd Reference:  
 Zpráva pro Příjemce:  
 Informace pro Banku:  
 Informace pro Plátce:  
 Číslo platby: 306.7.1968917.2  
 Status: WAITMATUR

Zpět Tisk

Historie zpracování

## 5. Šablony Platebních příkazů

Ve volbě **Platební příkazy** a **Šablony** si můžete zadat šablonu pro Platební příkazy, které budete zadávat častěji – např. úhrada telefonních účtů, kdy se částka za každé zúčtovací období mění a nelze ji tak zadat jako trvalý příkaz.

- Účty
- Historie transakcí
- Výpisy
- > Platební příkazy
- Tuzemské okamžité příkazy
- Tuzemské příkazy
- Tuzemské hromadné příkazy
- Tuzemské trvalé příkazy
- Tuzemské příkazy k inkasu
- Souhlas s tuzemskými inkasy
- Vnitrobankovní cizoměnové příkazy
- Zahraniční a SEPA příkazy
- Zahraniční a SEPA hromadné příkazy
- Zrušené platby
- Šablony

### Šablony

Nová šablona Filtr Smazat filtr

Název šablony	Typ Platebního příkazu	Účet Příjemce	Banka Příjemce	Částka	Měna	Akce
EUR	Zahraniční a SEPA příkaz	CZ0660000000002304000017		5	EUR	<span style="color: green;">🔍</span> <span style="color: green;">✎</span> <span style="color: red;">✖</span>
Jan	Tuzemský příkaz	9504010019	6000	100	CZK	<span style="color: green;">🔍</span> <span style="color: green;">✎</span> <span style="color: red;">✖</span>
O2	Tuzemský příkaz	9503010009	6000	500	CZK	<span style="color: green;">🔍</span> <span style="color: green;">✎</span> <span style="color: red;">✖</span>
T-mobile	Tuzemský příkaz	9503010009	6000	150	CZK	<span style="color: green;">🔍</span> <span style="color: green;">✎</span> <span style="color: red;">✖</span>
USD	Zahraniční a SEPA příkaz	CZ0660000000002304000017	PMBPCZPP	55	USD	<span style="color: green;">🔍</span> <span style="color: green;">✎</span> <span style="color: red;">✖</span>
exchange	Vnitrobankovní cizoměnový příkaz	2001420006		4	EUR	<span style="color: green;">🔍</span> <span style="color: green;">✎</span> <span style="color: red;">✖</span>
okamžitý příkaz test šablony	Tuzemský příkaz	9504010019	6000	100	CZK	<span style="color: green;">🔍</span> <span style="color: green;">✎</span> <span style="color: red;">✖</span>

Zadání nové šablony provedete tlačítkem **Nová šablona** (viz bod 5.1.), změnu šablony provedete přes ikonu **Změnit** (viz bod 5.2.), smazání šablony provedete přes ikonu **Smazat** (viz bod 5.3.), zobrazení již zadanych šablon si můžete upravit prostřednictvím tlačítka **Filtr** (viz bod 5.4.).

## 5.1. Zadání nové šablony Platebního příkazu

Šablonu Platebního příkazu zadejte kliknutím na tlačítko **Nová šablona**.

Šablony

Nová šablona
Filtr
Smazat filtr

Nejprve se zobrazí typ Platebního příkazu, pro který má být šablona vytvořena. Šablona pro SEPA příkazy je shodná se šablonou pro Zahraniční příkazy. **Šablonu není možné vytvořit pro hromadné Platební příkazy (tuzemské ani zahraniční), pro Tuzemské trvalé příkazy a pro Souhlasy s tuzemskými inkasy.** Vyberte ze seznamu požadovaný typ a klikněte na tlačítko **Potvrdit**.

Výběr typu nové šablony

Typ Platebního příkazu: Tuzemský příkaz

Zobrazit

Zobrazí se pole pro zadání údajů Platebního příkazu. Pole jsou stejná jako u zadání příslušného Platebního příkazu (viz bod 4.) s výjimkou Data splatnosti, které se do šablony nezadává. **Jediné povinné pole je *Název šablony*** (je označené červenou hvězdičkou), **ostatní pole do šablony zadávat nemusíte.**

Pro **Tuzemský příkaz** a **Tuzemský okamžitý příkaz** je šablona společná a. Ize ji tedy použít v obou těchto Platebních příkazech.

Pokud chcete všechny zadané údaje vymazat, můžete kliknout na tlačítko **Výchozí**. Po zadání všech požadovaných údajů šablonu uložte tlačítkem **Uložit šablonu** (zadání šablony se neautorizuje).

Tuzemský příkaz – šablona

Název šablony:  \*

Účet Plátce:

Účet Příjemce:

Kód banky Příjemce:

Částka:  Expresní příkaz:

Variabilní symbol:  Konstantní symbol:

Specifický symbol:

Informace pro Plátce:

Zpráva pro Příjemce:

\* Povinné pole

Výchozí
Přehled šablon
Uložit šablonu

## 5.2. Změna šablony Platebního příkazu

Změnu šablony Platebního příkazu provedte přes ikonu **Změnit** v řádku u příslušné šablony.

Název šablony	Typ Platebního příkazu	Účet Příjemce	Banka Příjemce	Částka	Měna	Akce
T-mobile	Tuzemský příkaz	9503010009	6000	150	CZK	<span style="border: 2px solid red; padding: 2px 5px; color: white; background-color: #00a651;">✎</span> <span style="border: 1px solid #ccc; padding: 2px 5px; background-color: #f0f0f0;">🔍</span> <span style="border: 1px solid #ccc; padding: 2px 5px; background-color: #f0f0f0;">✖</span>

Zobrazí se detaily zadané šablony Platebního příkazu. S výjimkou názvu šablony lze změnit jakýkoli údaj.

Po zadání požadovaných změn šablonu uložte tlačítkem **Uložit šablonu** (změna šablony se neautorizuje).

**Tuzemský příkaz – šablona**

Název šablony: T-mobile

Účet Plátce: 9502010007 - KLIENT Č. 1 HB - CZK

Účet Příjemce: 9505010002

Kód banky Příjemce: 6000

Částka:       Expresní příkaz:

Variabilní symbol: 6565989741      Konstantní symbol:

Specifický symbol:

Informace pro Plátce:

Zpráva pro Příjemce:

\* Povinné pole

Výchozí
Přehled šablon
Uložit šablonu

### 5.3. Smazání šablony Platebního příkazu

Šablonu Platebního příkazu můžete smazat přes ikonu **Smazat** v řádku u příslušné šablony.

Název šablony	Typ Platebního příkazu	Účet Příjemce	Banka Příjemce	Částka	Měna	Akce
T-mobile	Tuzemský příkaz	9503010009	6000	150	CZK	

Po kliknutí na tuto ikonku se zobrazí okno s dotazem, zda si přejete smazat vybranou šablonu – smazání šablony potvrďte tlačítkem **Ano**.

**Smazat šablonu**

Přejete si smazat vybranou šablonu?

Ano
Ne

Šablona se odstraní ze seznamu šablon (smazání šablony se neautorizuje).

### 5.4. Zobrazení již zadaných šablon Platebních příkazů

Zadané šablony Platebních příkazů se zobrazí automaticky po kliknutí na volbu **Šablony**. Pokud požadujete zobrazit zadané šablony Platebních příkazů podle typu Platebního příkazu, klikněte na tlačítko **Filtr** v pravém horním rohu obrazovky.

- Účty
- Historie transakcí
- Výpisy
- > Platební příkazy
- Tuzemské okamžité příkazy
- Tuzemské příkazy
- Tuzemské hromadné příkazy
- Tuzemské trvalé příkazy
- Tuzemské příkazy k inkasu
- Souhlasy s tuzemskými inkasy
- Vnitrobankovní cizoměnové příkazy
- Zahraniční a SEPA příkazy
- Zahraniční a SEPA hromadné příkazy
- Zrušené platby
- Šablony

## Šablony

Nová šablona

Filtr
Smazat filtr

Název šablony	Typ Platebního příkazu	Účet Příjemce	Banka Příjemce	Částka	Měna	Akce
EUR	Zahraniční a SEPA příkaz	CZ066000000002304000017		5	EUR	<span style="color: green;">🔍</span> <span style="color: green;">✎</span> <span style="color: red;">✖</span>
Jan	Tuzemský příkaz	9504010019	6000	100	CZK	<span style="color: green;">🔍</span> <span style="color: green;">✎</span> <span style="color: red;">✖</span>
O2	Tuzemský příkaz	9503010009	6000	500	CZK	<span style="color: green;">🔍</span> <span style="color: green;">✎</span> <span style="color: red;">✖</span>
T-mobile	Tuzemský příkaz	9503010009	6000	150	CZK	<span style="color: green;">🔍</span> <span style="color: green;">✎</span> <span style="color: red;">✖</span>
USD	Zahraniční a SEPA příkaz	CZ066000000002304000017	PMBPCZPP	55	USD	<span style="color: green;">🔍</span> <span style="color: green;">✎</span> <span style="color: red;">✖</span>
exchange	Vnitrobankovní cizoměnový příkaz	2001420006		4	EUR	<span style="color: green;">🔍</span> <span style="color: green;">✎</span> <span style="color: red;">✖</span>
okamžitý příkaz test šablony	Tuzemský příkaz	9504010019	6000	100	CZK	<span style="color: green;">🔍</span> <span style="color: green;">✎</span> <span style="color: red;">✖</span>

Po kliknutí na toto tlačítko se zobrazí pole pro výběr typu Platebního příkazu, pro který mají být zadané šablony zobrazeny. Vyberte požadovaný typ Platebního příkazu a klikněte na tlačítko **Potvrdit**.

### Filtr

Typ Platebního příkazu: Všechny šablony

Nová šablona
Potvrdit

System zobrazí všechny šablony pro vybraný typ Platebního příkazu. **Takto vybrané šablony se zobrazují po dobu přihlášení Uživatele, pokud nejsou výběrová kritéria změněna nebo smazána.**

Zadaná kritéria lze změnit kliknutím na tlačítko **Filtr** v horní části obrazovky. Kliknutím na tlačítko **Smazat filtr** se zobrazí opět seznam všech zadaných šablon.

## Šablony

Nová šablona

Filtr
Smazat filtr

Název šablony	Typ Platebního příkazu	Účet Příjemce	Banka Příjemce	Částka	Měna	Akce
Jan	Tuzemský příkaz	9504010019	6000	100	CZK	<span style="color: green;">🔍</span> <span style="color: green;">✎</span> <span style="color: red;">✖</span>
O2	Tuzemský příkaz	9503010009	6000	500	CZK	<span style="color: green;">🔍</span> <span style="color: green;">✎</span> <span style="color: red;">✖</span>
T-mobile	Tuzemský příkaz	9503010009	6000	150	CZK	<span style="color: green;">🔍</span> <span style="color: green;">✎</span> <span style="color: red;">✖</span>
okamžitý příkaz test šablony	Tuzemský příkaz	9504010019	6000	100	CZK	<span style="color: green;">🔍</span> <span style="color: green;">✎</span> <span style="color: red;">✖</span>