

NÁVOD NA AKTIVACI E-TOKENU POMOCÍ PLATEBNÍ KARTY

Aplikace e-Token slouží k autentizaci přihlášení a autorizaci platebních příkazů v internetovém bankovníctví a k potvrzování plateb kartou na internetu.

Návod popisuje aktivaci pomocí platební karty. Pokud platební kartu nemáte, lze e-Token aktivovat i v internetovém bankovníctví bez použití platební karty. Popis této aktivace je naleznete v samostatném návodu na [webových stránkách Banky](#).

1. Nainstalujte si aplikaci PPF banka e-Token na váš chytrý telefon z App Store/Google Play, nebo pomocí QR kódu.



2. Pro aktivaci e-Tokenu budete potřebovat aktivovanou platební kartu, na které jsou povoleny platby na internetu, a e-PIN. Placení kartou na internetu může povolit v internetovém bankovníctví uživatel s dostatečným oprávněním. E-PIN obdržíte e-mailem následující pracovní den po aktivaci karty, resp. po povolení internetových plateb u již aktivní karty.
 - (a) Spustíte aplikaci e-Token a vyberte možnost „Platební karta“.



- (b) Na této obrazovce zadejte prvních 6 čísel a poslední 4 čísla vaší platební karty a datum její expirace.

Zvolte, zda chcete poslat aktivační kód formou SMS nebo e-mailem. Email vyberte v případě, že vám nebyla doručena SMS.

Po zadání údajů klikněte na tlačítko „Dále“.

14:54

← Údaje o platební kartě

Zadejte

Prvních 6

a

Poslední 4

Číslo platební karty

Expiraci platební karty

MM/RR

Poslat aktivační kód jako

SMS

Email

Dále

- (c) Na další obrazovce zadejte kód (OTP), který jste obdrželi v SMS nebo e-mailu. Do polí níže pak zadejte požadované hodnoty z e-PINu a klikněte na tlačítko „Dále“.

14:55

← Ověření

Zadejte

OTP (e-mail)

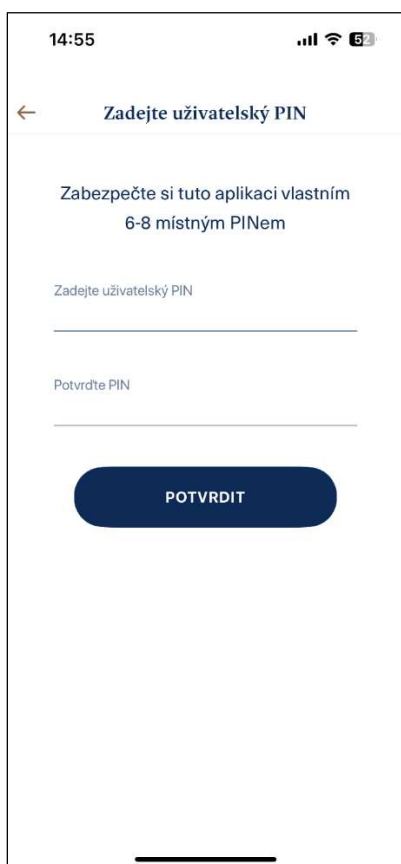
Pozice EPINu

Hodnota z pozice 5

Hodnota z pozice 6

Dále

(d) Zvolte si PIN pro vstup do aplikace e-Token a klikněte na tlačítko „Potvrdit“.



14:55

← Zadejte uživatelský PIN


Zabezpečte si tuto aplikaci vlastním
6-8 místným PINem

Zadejte uživatelský PIN

Potvrďte PIN

POTVRDIT


(e) Vyberte, zda chcete pro přihlášení a autorizaci požadavků používat biometrické údaje.



14:55

Nastavit biometriku

Pro přihlášení můžete
používat Face ID



Chcete biometriku zapnout nyní?

ANO

NYNÍ NE

3. Pokud byla aktivace úspěšná, zobrazí se tato obrazovka. Za cca 20 minut bude e-Token aktivní a můžete ho používat pro přihlášení a autorizaci platebních příkazů v internetovém bankovníctví a k potvrzování transakcí uskutečněných platební kartou na internetu.

